

Sprawozdanie z badań Nr: Ł/1/11/2021/8/FM/1
Zleceniodawca: Akademia Wychowania Fizycznego Józefa Piłsudskiego w Warszawie Filia w Białej Podlaskiej; 21-500 Biała Podlaska, ul. Akademicka 2

Zlecenie Nr: Ł/1/11/2021/8

- A - metodyka akredytowana (AB 1095); referencyjna - o ile prawo tak stanowi (wynik można wykorzystać do oceny zgodności w obszarze regulowanym prawnie).
 AE - metodyka akredytowana (AB 1095) z zakresu elastycznego - referencyjna o ile prawo tak stanowi / równoważna do referencyjnej (wynik można wykorzystać do oceny zgodności w obszarze regulowanym prawnie).
 AR - metodyka akredytowana (AB 1095) równoważna do referencyjnej (wynik można wykorzystać do oceny zgodności w obszarze regulowanym prawnie).
 MON - metodyka akredytowana w zakresie OiB
 GMP+ - metodyka objęta zatwierdzeniem w zakresie GMP+ B11 (badania pasz)
 A/P - metodyka akredytowana Podwykonawcy
 P - metodyka nieakredytowana Podwykonawcy

Przedmiot badania:		Wody na pływalni						
Informacje dodatkowe:		Wartości minimalne dla redoks, pomiar elektrodą Ag/AgCl 3,5 M KCl:						
- niecki basenowe, woda słodka:		750 mV gdy $6,5 \leq \text{pH} \leq 7,3$; 770 mV gdy $7,3 < \text{pH} \leq 7,6$						
- niecki dla dzieci do lat 3, woda słodka:		720 mV gdy $6,5 \leq \text{pH} \leq 7,3$; 750 mV gdy $7,3 < \text{pH} \leq 7,6$						
- niecki basenowe, woda słona:		700 mV gdy $6,5 \leq \text{pH} \leq 7,3$; 720 mV gdy $7,3 < \text{pH} \leq 7,8$						
Punkt pobrania:		Aqua Park od strony ratowników					Data: 22 lutego 2022	
Adres pobrania:		21-500 Biała Podlaska, Akademicka 2						
Miejsce pobrania:		Pływalnia Awf Biała Podlaska						
Urządzenie aerzolujące:		Zainstalowane						
Rodzaj wody:		słodka						
Godzina pobrania:		08:45:00						
Temp. próbki pobranej [°C]:		27.0						
Pobranie próbek wg: A PB-164/P wyd. 4 z dnia 10.10.2017, A PN-ISO 19458:2007				Pobierający:		Próbkobiorca GBA POLSKA nr: 2496		
Transport próbek: GBA POLSKA Sp. z o.o.								
Numer próbki: 18607/02/22		Ocena próbki: bez zastrzeżeń		Data rozpoczęcia badań: 22-02-2022		Data zakończenia badań: 24-02-2022		
Lab.	Badany parametr	j.m.	Akr.	Metodyka badania wg	Wymagania	Wynik	Np.**	N
M	Indeks nadmanganianowy (chemiczne zapotrzebowanie tlenu - ChZT-Mn) / utlenialność	mg/l O ₂	A	PN-EN ISO 8467:2001	$\leq 4,0$; mg/l O ₂ ; Rozp.MZ (Dz.U.2015.2016)	0,98	+/-0,15	
PS	Chlor wolny	mg/l	A	PB-25/P wyd. 6 z dnia 13.06.2019	od 0,70 do 1,00; mg/l; Rozp.MZ (Dz.U.2015.2016)	0,77	+/-0,15	
PS	Chlor związany (stężenie chloramin)	mg/l	A	PB-25/P wyd. 6 z dnia 13.06.2019	od 0,00 do 0,30; mg/l; Rozp.MZ (Dz.U.2015.2016)	0,19	+/-0,04	
PS	Potencjał utleniająco-redukujący (redoks) - Obliczenie (Eh)	mV	A	PB-247/P wyd. 3 z dnia 20.04.2017	Patrz powyżej "Informacje dodatkowe"; Rozp.MZ (Dz.U.2015.2016)	980	+/-127	
PS	Potencjał utleniająco-redukujący (redoks) - Pomiar elektrodą Ag/AgCl w 3,5M KCl	mV	A	PB-247/P wyd. 3 z dnia 20.04.2017	Patrz powyżej "Informacje dodatkowe"; Rozp.MZ (Dz.U.2015.2016)	775	+/-101	

Lab.	Badany parametr	j.m.	Akr.	Metodyka badania wg	Wymagania	Wynik	Np.**	N
PS	pH (in-situ)	-	A	PN-EN ISO 10523:2012	od 6,5 do 7,6; -; Rozp.MZ (Dz.U.2015.2016)	7,0	+/-0,2	
Ł	Liczba Escherichia coli	jtk/100ml	AE	PN-EN ISO 9308-1:2014-12, PN-EN ISO 9308-1:2014-12/A1:2017-04	0; jtk/100ml; Rozp.MZ (Dz.U.2015.2016)	0		
Ł	Liczba Pseudomonas aeruginosa	jtk/100ml	AE	PN-EN ISO 16266:2009	0; jtk/100ml; Rozp.MZ (Dz.U.2015.2016)	0		

Np.** - niepewność rozszerzona wyniku przy poziomie ufności ok. 95% i współczynnika rozszerzenia k=2, nie uwzględnia niepewności pobierania próbek, za wyjątkiem przypadków gdy zostało to zaznaczone w uwagach

Niepewność wyników podaje się w sytuacji, gdy ma to znaczenie dla miarodajności wyników badań lub zgodności z wartościami granicznymi oraz na życzenie Klienta

Wyniki odnoszą się wyłącznie do badanych próbek.

Sprawozdanie zawiera wyniki badań próbek w ilości: 1 szt i bez pisemnej zgody laboratorium nie może być powielane inaczej, jak tylko w całości.

W ciągu 14 dni od otrzymania sprawozdania z badań Klient ma prawo do reklamacji.

Laboratorium nie przechowuje próbek po badaniach, chyba że z Klientem ustalono inaczej

Miejsce wykonywania badań: Ł - Łajski, M - Mysłowice, PS - Pomiar In-Situ


UWAGA: Oryginalne sprawozdania z badań są wydawane w formie elektronicznej z rozszerzeniem *.pdf, podpisane kwalifikowanym podpisem elektronicznym. W związku z tym wszystkie wydruki, o ile nie są potwierdzone za zgodność z oryginałem, są kopiami.

Uwagi:

Sprawozdanie sporządzono w 1 egz.

Koniec Sprawozdania

Oryginał pdf: Zleceniodawca, kopia pdf: Archiwum w/m

Sporządzono dnia: 25-02-2022	Autoryzował wynik: Pracownik GBA POLSKA nr: 2120 Pracownik GBA POLSKA nr: 2311 Pracownik GBA POLSKA nr: 2580	Zatwierdził: St.specjalista ds.Środowiska Pracownik GBA POLSKA nr: 2089	Podpisano kwalifikowanym podpisem elektronicznym 
--	--	--	--

Sprawozdanie z badań Nr: Ł/1/11/2021/8/FM/2

Zleceniodawca: Akademia Wychowania Fizycznego Józefa Piłsudskiego w Warszawie Filia w Białej Podlaskiej; 21-500 Biała Podlaska, ul. Akademicka 2

Zlecenie Nr: Ł/1/11/2021/8

- A - metodyka akredytowana (AB 1095); referencyjna - o ile prawo tak stanowi (wynik można wykorzystać do oceny zgodności w obszarze regulowanym prawnie).
- AE - metodyka akredytowana (AB 1095) z zakresu elastycznego - referencyjna o ile prawo tak stanowi / równoważna do referencyjnej (wynik można wykorzystać do oceny zgodności w obszarze regulowanym prawnie).
- AR - metodyka akredytowana (AB 1095) równoważna do referencyjnej (wynik można wykorzystać do oceny zgodności w obszarze regulowanym prawnie).
- MON - metodyka akredytowana w zakresie OiB
- GMP+ - metodyka objęta zatwierdzeniem w zakresie GMP+ B11 (badania pasz)
- A/P - metodyka akredytowana Podwykonawcy
- P - metodyka nieakredytowana Podwykonawcy

Przedmiot badania:		Wody na pływalni						
Informacje dodatkowe:		Wartości minimalne dla redoks, pomiar elektrodą Ag/AgCl 3,5 M KCl:						
- niecki basenowe, woda słodka:		750 mV gdy $6,5 \leq \text{pH} \leq 7,3$; 770 mV gdy $7,3 < \text{pH} \leq 7,6$						
- niecki dla dzieci do lat 3, woda słodka:		720 mV gdy $6,5 \leq \text{pH} \leq 7,3$; 750 mV gdy $7,3 < \text{pH} \leq 7,6$						
- niecki basenowe, woda słona:		700 mV gdy $6,5 \leq \text{pH} \leq 7,3$; 720 mV gdy $7,3 < \text{pH} \leq 7,8$						
Punkt pobrania:		Jacuzzi					Data: 22 lutego 2022	
Adres pobrania:		21-500 Biała Podlaska, Akademicka 2						
Miejsce pobrania:		Pływalnia Awf Biała Podlaska						
Urządzenie aerzolujące:		Zainstalowane						
Rodzaj wody:		słodka						
Godzina pobrania:		08:50:00						
Temp. próbki pobranej [°C]:		36.0						
Pobranie próbek wg: A PB-164/P wyd. 4 z dnia 10.10.2017, A PN-ISO 19458:2007				Pobierający:		Próbkobiorca GBA POLSKA nr: 2496		
Transport próbek: GBA POLSKA Sp. z o.o.								
Numer próbki: 18608/02/22		Ocena próbki: bez zastrzeżeń		Data rozpoczęcia badań: 22-02-2022		Data zakończenia badań: 24-02-2022		
Lab.	Badany parametr	j.m.	Akr.	Metodyka badania wg	Wymagania	Wynik	Np.**	N
M	Indeks nadmanganianowy (chemiczne zapotrzebowanie tlenu - ChZT-Mn) / utlenialność	mg/l O ₂	A	PN-EN ISO 8467:2001	$\leq 4,0$; mg/l O ₂ ; Rozp.MZ (Dz.U.2015.2016)	< 0,50		
PS	Chlor wolny	mg/l	A	PB-25/P wyd. 6 z dnia 13.06.2019	od 0,70 do 1,00; mg/l; Rozp.MZ (Dz.U.2015.2016)	0,90	+/-0,18	
PS	Chlor związany (stężenie chloramin)	mg/l	A	PB-25/P wyd. 6 z dnia 13.06.2019	od 0,00 do 0,30; mg/l; Rozp.MZ (Dz.U.2015.2016)	0,18	+/-0,04	
PS	Potencjał utleniająco-redukujący (redoks) - Obliczenie (Eh)	mV	A	PB-247/P wyd. 3 z dnia 20.04.2017	Patrz powyżej "Informacje dodatkowe"; Rozp.MZ (Dz.U.2015.2016)	977	+/-127	
PS	Potencjał utleniająco-redukujący (redoks) - Pomiar elektrodą Ag/AgCl w 3,5M KCl	mV	A	PB-247/P wyd. 3 z dnia 20.04.2017	Patrz powyżej "Informacje dodatkowe"; Rozp.MZ (Dz.U.2015.2016)	780	+/-101	

Lab.	Badany parametr	j.m.	Akr.	Metodyka badania wg	Wymagania	Wynik	Np.**	N
PS	pH (in-situ)	-	A	PN-EN ISO 10523:2012	od 6,5 do 7,6; -; Rozp.MZ (Dz.U.2015.2016)	7,0	+/-0,2	
Ł	Liczba Escherichia coli	jtk/100ml	AE	PN-EN ISO 9308-1:2014-12, PN-EN ISO 9308-1:2014-12/A1:2017-04	0; jtk/100ml; Rozp.MZ (Dz.U.2015.2016)	0		
Ł	Liczba Pseudomonas aeruginosa	jtk/100ml	AE	PN-EN ISO 16266:2009	0; jtk/100ml; Rozp.MZ (Dz.U.2015.2016)	0		

Np.** - niepewność rozszerzona wyniku przy poziomie ufności ok. 95% i współczynnika rozszerzenia k=2, nie uwzględnia niepewności pobierania próbek, za wyjątkiem przypadków gdy zostało to zaznaczone w uwagach

Niepewność wyników podaje się w sytuacji, gdy ma to znaczenie dla miarodajności wyników badań lub zgodności z wartościami granicznymi oraz na życzenie Klienta

Wyniki odnoszą się wyłącznie do badanych próbek

Sprawozdanie zawiera wyniki badań próbek w ilości: 1 szt i bez pisemnej zgody laboratorium nie może być powielane inaczej, jak tylko w całości.

W ciągu 14 dni od otrzymania sprawozdania z badań Klient ma prawo do reklamacji.

Laboratorium nie przechowuje próbek po badaniach, chyba że z Klientem ustalono inaczej

Miejsce wykonywania badań: Ł - Łajski, M - Mysłowice, PS - Pomiar In-Situ


UWAGA: Oryginalne sprawozdania z badań są wydawane w formie elektronicznej z rozszerzeniem *.pdf, podpisane kwalifikowanym podpisem elektronicznym. W związku z tym wszystkie wydruki, o ile nie są potwierdzone za zgodność z oryginałem, są kopiami.

Uwagi:

Sprawozdanie sporządzono w 1 egz.

Koniec Sprawozdania

Oryginał pdf: Zleceniodawca, kopia pdf: Archiwum w/m

Sporządzono dnia: 25-02-2022	Autoryzował wynik: Pracownik GBA POLSKA nr: 2120 Pracownik GBA POLSKA nr: 2311 Pracownik GBA POLSKA nr: 2580	Zatwierdził: St.specjalista ds.Środowiska Pracownik GBA POLSKA nr: 2089	Podpisano kwalifikowanym podpisem elektronicznym 
--	--	--	--

Sprawozdanie z badań Nr: Ł/1/11/2021/8/FM/3
Zleceniodawca: Akademia Wychowania Fizycznego Józefa Piłsudskiego w Warszawie Filia w Białej Podlaskiej; 21-500 Biała Podlaska, ul. Akademicka 2

Zlecenie Nr: Ł/1/11/2021/8

- A - metodyka akredytowana (AB 1095); referencyjna - o ile prawo tak stanowi (wynik można wykorzystać do oceny zgodności w obszarze regulowanym prawnie).
 AE - metodyka akredytowana (AB 1095) z zakresu elastycznego - referencyjna o ile prawo tak stanowi / równoważna do referencyjnej (wynik można wykorzystać do oceny zgodności w obszarze regulowanym prawnie).
 AR - metodyka akredytowana (AB 1095) równoważna do referencyjnej (wynik można wykorzystać do oceny zgodności w obszarze regulowanym prawnie).
 MON - metodyka akredytowana w zakresie OiB
 GMP+ - metodyka objęta zatwierdzeniem w zakresie GMP+ B11 (badania pasz)
 A/P - metodyka akredytowana Podwykonawcy
 P - metodyka nieakredytowana Podwykonawcy

Przedmiot badania:		Wody na pływalni						
Informacje dodatkowe:		Wartości minimalne dla redoks, pomiar elektrodą Ag/AgCl 3,5 M KCl:						
- niecki basenowe, woda słodka:		750 mV gdy $6,5 \leq \text{pH} \leq 7,3$; 770 mV gdy $7,3 < \text{pH} \leq 7,6$						
- niecki dla dzieci do lat 3, woda słodka:		720 mV gdy $6,5 \leq \text{pH} \leq 7,3$; 750 mV gdy $7,3 < \text{pH} \leq 7,6$						
- niecki basenowe, woda słona:		700 mV gdy $6,5 \leq \text{pH} \leq 7,3$; 720 mV gdy $7,3 < \text{pH} \leq 7,8$						
Punkt pobrania:		Niecka basenowa strona płytka					Data: 22 lutego 2022	
Adres pobrania:		21-500 Biała Podlaska, Akademicka 2						
Miejsce pobrania:		Pływalnia Awf Biała Podlaska						
Urządzenie aerzolujące:		Brak						
Rodzaj wody:		słodka						
Godzina pobrania:		08:36:00						
Temp. próbki pobranej [°C]:		26.4						
Pobranie próbek wg: A PB-164/P wyd. 4 z dnia 10.10.2017, A PN-ISO 19458:2007				Pobierający:				Próbkobiorca GBA POLSKA nr: 2496
Transport próbek: GBA POLSKA Sp. z o.o.								
Numer próbek: 18609/02/22		Ocena próbek: bez zastrzeżeń		Data rozpoczęcia badań: 22-02-2022		Data zakończenia badań: 24-02-2022		
Lab.	Badany parametr	j.m.	Akr.	Metodyka badania wg	Wymagania	Wynik	Np.**	N
PS	Chlor związany (stężenie chloramin)	mg/l	A	PB-25/P wyd. 6 z dnia 13.06.2019	od 0,00 do 0,30; mg/l; Rozp.MZ (Dz.U.2015.2016)	0,17	+/-0,03	
PS	Chlor wolny	mg/l	A	PB-25/P wyd. 6 z dnia 13.06.2019	od 0,30 do 0,60; mg/l; Rozp.MZ (Dz.U.2015.2016)	0,54	+/-0,11	
PS	Potencjał utleniająco-redukujący (redoks) - Obliczenie (Eh)	mV	A	PB-247/P wyd. 3 z dnia 20.04.2017	Patrz powyżej "Informacje dodatkowe"; Rozp.MZ (Dz.U.2015.2016)	967	+/-126	
PS	Potencjał utleniająco-redukujący (redoks) - Pomiar elektrodą Ag/AgCl w 3,5M KCl	mV	A	PB-247/P wyd. 3 z dnia 20.04.2017	Patrz powyżej "Informacje dodatkowe"; Rozp.MZ (Dz.U.2015.2016)	762	+/-99	
Ł	Liczba Escherichia coli	jtk/100ml	AE	PN-EN ISO 9308-1:2014-12, PN-EN ISO 9308-1:2014-12/A1:2017-04	0; jtk/100ml; Rozp.MZ (Dz.U.2015.2016)	0		

Lab.	Badany parametr	j.m.	Akr.	Metodyka badania wg	Wymagania	Wynik	Np.**	N
Ł	Liczba Pseudomonas aeruginosa	jtk/100ml	AE	PN-EN ISO 16266:2009	0; jtk/100ml; Rozp.MZ (Dz.U.2015.2016)	0		

Np.** - niepewność rozszerzona wyniku przy poziomie ufności ok. 95% i współczynnika rozszerzenia k=2, nie uwzględnia niepewności pobierania próbek, za wyjątkiem przypadków gdy zostało to zaznaczone w uwagach

Niepewność wyników podaje się w sytuacji, gdy ma to znaczenie dla miarodajności wyników badań lub zgodności z wartościami granicznymi oraz na życzenie Klienta

Wyniki odnoszą się wyłącznie do badanych próbek.

Sprawozdanie zawiera wyniki badań próbek w ilości: 1 szt i bez pisemnej zgody laboratorium nie może być powielane inaczej, jak tylko w całości.

W ciągu 14 dni od otrzymania sprawozdania z badań Klient ma prawo do reklamacji.

Laboratorium nie przechowuje próbek po badaniach, chyba że z Klientem ustalono inaczej

Miejsce wykonywania badań: Ł - Łajski, M - Mysłowice, PS - Pomiar In-Situ


UWAGA: Oryginalne sprawozdania z badań są wydawane w formie elektronicznej z rozszerzeniem *.pdf, podpisane kwalifikowanym podpisem elektronicznym. W związku z tym wszystkie wydruki, o ile nie są potwierdzone za zgodność z oryginałem, są kopiami.

Uwagi:

Sprawozdanie sporządzono w 1 egz.

Koniec Sprawozdania

Oryginał pdf: Zleceniodawca, kopia pdf: Archiwum w/m

Sporządzono dnia: 25-02-2022	Autoryzował wynik: Pracownik GBA POLSKA nr: 2120 Pracownik GBA POLSKA nr: 2580	Zatwierdził: St.specjalista ds.Środowiska Pracownik GBA POLSKA nr: 2089	Podpisano kwalifikowanym podpisem elektronicznym 
--	---	--	--

Sprawozdanie z badań Nr: Ł/1/11/2021/8/FM/4
Zleceniodawca: Akademia Wychowania Fizycznego Józefa Piłsudskiego w Warszawie Filia w Białej Podlaskiej; 21-500 Biała Podlaska, ul. Akademicka 2

Zlecenie Nr: Ł/1/11/2021/8

- A - metodyka akredytowana (AB 1095); referencyjna - o ile prawo tak stanowi (wynik można wykorzystać do oceny zgodności w obszarze regulowanym prawnie).
 AE - metodyka akredytowana (AB 1095) z zakresu elastycznego - referencyjna o ile prawo tak stanowi / równoważna do referencyjnej (wynik można wykorzystać do oceny zgodności w obszarze regulowanym prawnie).
 AR - metodyka akredytowana (AB 1095) równoważna do referencyjnej (wynik można wykorzystać do oceny zgodności w obszarze regulowanym prawnie).
 MON - metodyka akredytowana w zakresie OiB
 GMP+ - metodyka objęta zatwierdzeniem w zakresie GMP+ B11 (badania pasz)
 A/P - metodyka akredytowana Podwykonawcy
 P - metodyka nieakredytowana Podwykonawcy

Przedmiot badania:		Wody na pływalni						
Informacje dodatkowe:		Wartości minimalne dla redoks, pomiar elektrodą Ag/AgCl 3,5 M KCl:						
- niecki basenowe, woda słodka:		750 mV gdy $6,5 \leq \text{pH} \leq 7,3$; 770 mV gdy $7,3 < \text{pH} \leq 7,6$						
- niecki dla dzieci do lat 3, woda słodka:		720 mV gdy $6,5 \leq \text{pH} \leq 7,3$; 750 mV gdy $7,3 < \text{pH} \leq 7,6$						
- niecki basenowe, woda słona:		700 mV gdy $6,5 \leq \text{pH} \leq 7,3$; 720 mV gdy $7,3 < \text{pH} \leq 7,8$						
Punkt pobrania:		Niecka basenowa strona głęboka					Data: 22 lutego 2022	
Adres pobrania:		21-500 Biała Podlaska, Akademicka 2						
Miejsce pobrania:		Pływalnia Awf Biała Podlaska						
Urządzenie aerzolujące:		Brak						
Rodzaj wody:		słodka						
Godzina pobrania:		08:40:00						
Temp. próbki pobranej [°C]:		26.4						
Pobranie próbek wg: A PB-164/P wyd. 4 z dnia 10.10.2017, A PN-ISO 19458:2007				Pobierający:				Próbkobiorca GBA POLSKA nr: 2496
Transport próbek: GBA POLSKA Sp. z o.o.								
Numer próbki: 18610/02/22		Ocena próbki: bez zastrzeżeń		Data rozpoczęcia badań: 22-02-2022		Data zakończenia badań: 24-02-2022		
Lab.	Badany parametr	j.m.	Akr.	Metodyka badania wg	Wymagania	Wynik	Np.**	N
PS	Chlor związany (stężenie chloramin)	mg/l	A	PB-25/P wyd. 6 z dnia 13.06.2019	od 0,00 do 0,30; mg/l; Rozp.MZ (Dz.U.2015.2016)	0,17	+/-0,03	
PS	Chlor wolny	mg/l	A	PB-25/P wyd. 6 z dnia 13.06.2019	od 0,30 do 0,60; mg/l; Rozp.MZ (Dz.U.2015.2016)	0,55	+/-0,11	
PS	Potencjał utleniająco-redukujący (redoks) - Obliczenie (Eh)	mV	A	PB-247/P wyd. 3 z dnia 20.04.2017	Patrz powyżej "Informacje dodatkowe"; Rozp.MZ (Dz.U.2015.2016)	965	+/-125	
PS	Potencjał utleniająco-redukujący (redoks) - Pomiar elektrodą Ag/AgCl w 3,5M KCl	mV	A	PB-247/P wyd. 3 z dnia 20.04.2017	Patrz powyżej "Informacje dodatkowe"; Rozp.MZ (Dz.U.2015.2016)	760	+/-99	
PS	pH (in-situ)	-	A	PN-EN ISO 10523:2012	od 6,5 do 7,6; -; Rozp.MZ (Dz.U.2015.2016)	7,0	+/-0,2	

Lab.	Badany parametr	j.m.	Akr.	Metodyka badania wg	Wymagania	Wynik	Np.**	N
Ł	Liczba Escherichia coli	jtk/100ml	AE	PN-EN ISO 9308-1:2014-12, PN-EN ISO 9308-1:2014-12/A1:2017-04	0; jtk/100ml; Rozp.MZ (Dz.U.2015.2016)	0		
Ł	Liczba Pseudomonas aeruginosa	jtk/100ml	AE	PN-EN ISO 16266:2009	0; jtk/100ml; Rozp.MZ (Dz.U.2015.2016)	0		

Np.** - niepewność rozszerzona wyniku przy poziomie ufności ok. 95% i współczynniku rozszerzenia k=2, nie uwzględnia niepewności pobierania próbek, za wyjątkiem przypadków gdy zostało to zaznaczone w uwagach

Niepewność wyników podaje się w sytuacji, gdy ma to znaczenie dla miarodajności wyników badań lub zgodności z wartościami granicznymi oraz na życzenie Klienta

Wyniki odnoszą się wyłącznie do badanych próbek.

Sprawozdanie zawiera wyniki badań próbek w ilości: 1 szt i bez pisemnej zgody laboratorium nie może być powielane inaczej, jak tylko w całości.

W ciągu 14 dni od otrzymania sprawozdania z badań Klient ma prawo do reklamacji.

Laboratorium nie przechowuje próbek po badaniach, chyba że z Klientem ustalono inaczej

Miejsce wykonywania badań: Ł - Łajski, M - Mysłowice, PS - Pomiar In-Situ


UWAGA: Oryginalne sprawozdania z badań są wydawane w formie elektronicznej z rozszerzeniem *.pdf, podpisane kwalifikowanym podpisem elektronicznym. W związku z tym wszystkie wydruki, o ile nie są potwierdzone za zgodność z oryginałem, są kopiami.

Uwagi:

Sprawozdanie sporządzono w 1 egz.

Koniec Sprawozdania

Oryginał pdf: Zleceniodawca, kopia pdf: Archiwum w/m

Sporządzono dnia: 25-02-2022	Autoryzował wynik: Pracownik GBA POLSKA nr: 2120 Pracownik GBA POLSKA nr: 2580	Zatwierdził: St.specjalista ds.Środowiska Pracownik GBA POLSKA nr: 2089	Podpisano kwalifikowanym podpisem elektronicznym 
--	---	--	---