

**Sprawozdanie z badań Nr: Ł/1/11/2021/9/FM/1**

**Zleceniodawca:** Akademia Wychowania Fizycznego Józefa Piłsudskiego w Warszawie Filia w Białej Podlaskiej; 21-500 Biała Podlaska, ul. Akademicka 2

**Zlecenie Nr:** Ł/1/11/2021/9

- A - metodyka akredytowana (AB 1095); referencyjna - o ile prawo tak stanowi (wynik można wykorzystać do oceny zgodności w obszarze regulowanym prawnie).
- AE - metodyka akredytowana (AB 1095) z zakresu elastycznego - referencyjna o ile prawo tak stanowi / równoważna do referencyjnej (wynik można wykorzystać do oceny zgodności w obszarze regulowanym prawnie).
- AR - metodyka akredytowana (AB 1095) równoważna do referencyjnej (wynik można wykorzystać do oceny zgodności w obszarze regulowanym prawnie).
- MON - metodyka akredytowana w zakresie OiB
- GMP+ - metodyka objęta zatwierdzeniem w zakresie GMP+ B11 (badania pasz)
- A/P - metodyka akredytowana Podwykonawcy
- P - metodyka nieakredytowana Podwykonawcy

Przedmiot badania:		Wody na pływalni						
Informacje dodatkowe:		Wartości minimalne dla redoks, pomiar elektrodą Ag/AgCl 3,5 M KCl:						
- niecki basenowe, woda słodka:		750 mV gdy $6,5 \leq \text{pH} \leq 7,3$ ; 770 mV gdy $7,3 < \text{pH} \leq 7,6$						
- niecki dla dzieci do lat 3, woda słodka:		720 mV gdy $6,5 \leq \text{pH} \leq 7,3$ ; 750 mV gdy $7,3 < \text{pH} \leq 7,6$						
- niecki basenowe, woda słona:		700 mV gdy $6,5 \leq \text{pH} \leq 7,3$ ; 720 mV gdy $7,3 < \text{pH} \leq 7,8$						
<b>Punkt pobrania:</b>		<b>Niecka basenowa strona głęboka</b>					<b>Data: 3 marca 2022</b>	
Adres pobrania:		21-500 Biała Podlaska, Akademicka 2						
Miejsce pobrania:		Pływalnia Awf Biała Podlaska						
Urządzenie aerzolujące:		Brak						
Rodzaj wody:		słodka						
Godzina pobrania:		08:50:00						
Temp. próbki pobranej [°C]:		28.2						
Pobranie próbek wg: A PB-164/P wyd. 4 z dnia 10.10.2017, A PN-ISO 19458:2007				Pobierający:				Próbkobiorca GBA POLSKA nr: 2496
Transport próbek: GBA POLSKA Sp. z o.o.								
Numer próbki: 1859/03/22		Ocena próbki: bez zastrzeżeń		Data rozpoczęcia badań: 03-03-2022		Data zakończenia badań: 05-03-2022		
Lab.	Badany parametr	j.m.	Akr.	Metodyka badania wg	Wymagania	Wynik	Np.**	N
PS	Chlor związany (stężenie chloramin)	mg/l	A	PB-25/P wyd. 6 z dnia 13.06.2019	od 0,00 do 0,30; mg/l; Rozp.MZ (Dz.U.2015.2016)	0,17	+/-0,03	
PS	Chlor wolny	mg/l	A	PB-25/P wyd. 6 z dnia 13.06.2019	od 0,30 do 0,60; mg/l; Rozp.MZ (Dz.U.2015.2016)	0,53	+/-0,11	
PS	Potencjał utleniająco-redukujący (redoks) - Obliczenie (Eh)	mV	A	PB-247/P wyd. 3 z dnia 20.04.2017	Patrz powyżej "Informacje dodatkowe"; Rozp.MZ (Dz.U.2015.2016)	963	+/-125	
PS	Potencjał utleniająco-redukujący (redoks) - Pomiar elektrodą Ag/AgCl w 3,5M KCl	mV	A	PB-247/P wyd. 3 z dnia 20.04.2017	Patrz powyżej "Informacje dodatkowe"; Rozp.MZ (Dz.U.2015.2016)	762	+/-99	
Ł	Liczba Escherichia coli	jtk/100ml	AE	PN-EN ISO 9308-1:2014-12, PN-EN ISO 9308-1:2014-12/A1:2017-04	0; jtk/100ml; Rozp.MZ (Dz.U.2015.2016)	0		

Lab.	Badany parametr	j.m.	Akr.	Metodyka badania wg	Wymagania	Wynik	Np.**	N
Ł	Liczba Pseudomonas aeruginosa	jtk/100ml	AE	PN-EN ISO 16266:2009	0; jtk/100ml; Rozp.MZ (Dz.U.2015.2016)	0		
Ł	Ogólna liczba mikroorganizmów w 36±2°C	jtk/ml	AE	PN-EN ISO 6222:2004	≤ 100; jtk/ml; Rozp.MZ (Dz.U.2015.2016)	0		

Np.\*\* - niepewność rozszerzona wyniku przy poziomie ufności ok. 95% i współczynniku rozszerzenia k=2, nie uwzględnia niepewności pobierania próbek, za wyjątkiem przypadków gdy zostało to zaznaczone w uwagach

Niepewność wyników podaje się w sytuacji, gdy ma to znaczenie dla miarodajności wyników badań lub zgodności z wartościami granicznymi oraz na życzenie Klienta

Wyniki odnoszą się wyłącznie do badanych próbek.

Sprawozdanie zawiera wyniki badań próbek w ilości: 1 szt i bez pisemnej zgody laboratorium nie może być powielane inaczej, jak tylko w całości.

W ciągu 14 dni od otrzymania sprawozdania z badań Klient ma prawo do reklamacji.

Laboratorium nie przechowuje próbek po badaniach, chyba że z Klientem ustalono inaczej

Miejsce wykonywania badań: Ł - Łajski, M - Mysłowice, PS - Pomiar In-Situ


UWAGA: Oryginalne sprawozdania z badań są wydawane w formie elektronicznej z rozszerzeniem \*.pdf, podpisane kwalifikowanym podpisem elektronicznym. W związku z tym wszystkie wydruki, o ile nie są potwierdzone za zgodność z oryginałem, są kopiami.

**Uwagi:**

Sprawozdanie sporządzono w 1 egz.

**Koniec Sprawozdania**

Oryginał pdf: Zleceniodawca, kopia pdf: Archiwum w/m

<b>Sporządzono dnia:</b> 07-03-2022	<b>Autoryzował wynik:</b> Pracownik GBA POLSKA nr: 2120 Pracownik GBA POLSKA nr: 2580	<b>Zatwierdził:</b> St.specjalista ds.Środowiska Pracownik GBA POLSKA nr: 2089	<b>Podpisano kwalifikowanym podpisem elektronicznym</b> 
--	---	--	---

**Sprawozdanie z badań Nr: Ł/1/11/2021/9/FM/2**

**Zleceniodawca:** Akademia Wychowania Fizycznego Józefa Piłsudskiego w Warszawie Filia w Białej Podlaskiej; 21-500 Biała Podlaska, ul. Akademicka 2

**Zlecenie Nr:** Ł/1/11/2021/9

- A - metodyka akredytowana (AB 1095); referencyjna - o ile prawo tak stanowi (wynik można wykorzystać do oceny zgodności w obszarze regulowanym prawnie).
- AE - metodyka akredytowana (AB 1095) z zakresu elastycznego - referencyjna o ile prawo tak stanowi / równoważna do referencyjnej (wynik można wykorzystać do oceny zgodności w obszarze regulowanym prawnie).
- AR - metodyka akredytowana (AB 1095) równoważna do referencyjnej (wynik można wykorzystać do oceny zgodności w obszarze regulowanym prawnie).
- MON - metodyka akredytowana w zakresie OiB
- GMP+ - metodyka objęta zatwierdzeniem w zakresie GMP+ B11 (badania pasz)
- A/P - metodyka akredytowana Podwykonawcy
- P - metodyka nieakredytowana Podwykonawcy

Przedmiot badania:		Wody na pływalni						
Informacje dodatkowe:		Wartości minimalne dla redoks, pomiar elektrodą Ag/AgCl 3,5 M KCl:						
- niecki basenowe, woda słodka:		750 mV gdy $6,5 \leq \text{pH} \leq 7,3$ ; 770 mV gdy $7,3 < \text{pH} \leq 7,6$						
- niecki dla dzieci do lat 3, woda słodka:		720 mV gdy $6,5 \leq \text{pH} \leq 7,3$ ; 750 mV gdy $7,3 < \text{pH} \leq 7,6$						
- niecki basenowe, woda słona:		700 mV gdy $6,5 \leq \text{pH} \leq 7,3$ ; 720 mV gdy $7,3 < \text{pH} \leq 7,8$						
Punkt pobrania:		Woda wprowadzana do niecki basenowej z systemu cyrkulacji - Aqua Park					Data: 3 marca 2022	
Adres pobrania:		21-500 Biała Podlaska, Akademicka 2						
Miejsce pobrania:		Pływalnia Awf Biała Podlaska						
Urządzenie aerzolujące:		Brak						
Rodzaj wody:		słodka						
Godzina pobrania:		08:35:00						
Temp. próbki pobranej [°C]:		30.2						
Pobranie próbek wg: A PB-164/P wyd. 4 z dnia 10.10.2017, A PN-ISO 19458:2007				Pobierający:		Próbkobiorca GBA POLSKA nr: 2496		
Transport próbek: GBA POLSKA Sp. z o.o.								
Numer próbki: 1853/03/22		Ocena próbki: bez zastrzeżeń		Data rozpoczęcia badań: 03-03-2022		Data zakończenia badań: 07-03-2022		
Lab.	Badany parametr	j.m.	Akr.	Metodyka badania wg	Wymagania	Wynik	Np.**	N
M	Indeks nadmanganianowy (chemiczne zapotrzebowanie tlenu - ChZT-Mn) / utlenialność	mg/l O <sub>2</sub>	A	PN-EN ISO 8467:2001		< 0,50		
PS	Chlor związany (stężenie chloramin)	mg/l	A	PB-25/P wyd. 6 z dnia 13.06.2019	od 0,00 do 0,20; mg/l; Rozp.MZ (Dz.U.2015.2016)	0,16	+/-0,03	
PS	Chlor wolny	mg/l	A	PB-25/P wyd. 6 z dnia 13.06.2019		0,76	+/-0,15	
PS	Potencjał utleniająco-redukujący (redoks) - Obliczenie (Eh)	mV	A	PB-247/P wyd. 3 z dnia 20.04.2017	Patrz powyżej "Informacje dodatkowe"; Rozp.MZ (Dz.U.2015.2016)	971	+/-126	
PS	Potencjał utleniająco-redukujący (redoks) - Pomiar elektrodą Ag/AgCl w 3,5M KCl	mV	A	PB-247/P wyd. 3 z dnia 20.04.2017	Patrz powyżej "Informacje dodatkowe"; Rozp.MZ (Dz.U.2015.2016)	770	+/-100	

Lab.	Badany parametr	j.m.	Akr.	Metodyka badania wg	Wymagania	Wynik	Np.**	N
PS	pH (in-situ)	-	A	PN-EN ISO 10523:2012	od 6,5 do 7,6; -; Rozp.MZ (Dz.U.2015.2016)	7,0	+/-0,2	
Ł	Liczba Escherichia coli	jtk/100ml	AE	PN-EN ISO 9308-1:2014-12, PN-EN ISO 9308-1:2014-12/A1:2017-04	0; jtk/100ml; Rozp.MZ (Dz.U.2015.2016)	0		
Ł	Liczba Pseudomonas aeruginosa	jtk/100ml	AE	PN-EN ISO 16266:2009	0; jtk/100ml; Rozp.MZ (Dz.U.2015.2016)	0		
Ł	Ogólna liczba mikroorganizmów w 36±2°C	jtk/ml	AE	PN-EN ISO 6222:2004	≤ 20; jtk/ml; Rozp.MZ (Dz.U.2015.2016)	0		

Np.\*\* - niepewność rozszerzona wyniku przy poziomie ufności ok. 95% i współczynniku rozszerzenia k=2, nie uwzględnia niepewności pobierania próbek, za wyjątkiem przypadków gdy zostało to zaznaczone w uwagach

Niepewność wyników podaje się w sytuacji, gdy ma to znaczenie dla miarodajności wyników badań lub zgodności z wartościami granicznymi oraz na życzenie Klienta

Wyniki odnoszą się wyłącznie do badanych próbek.

Sprawozdanie zawiera wyniki badań próbek w ilości: 1 szt i bez pisemnej zgody laboratorium nie może być powielane inaczej, jak tylko w całości.

W ciągu 14 dni od otrzymania sprawozdania z badań Klient ma prawo do reklamacji.

Laboratorium nie przechowuje próbek po badaniach, chyba że z Klientem ustalono inaczej

Miejsce wykonywania badań: Ł - Łajski, M - Mysłowice, PS - Pomiar In-Situ


UWAGA: Oryginalne sprawozdania z badań są wydawane w formie elektronicznej z rozszerzeniem \*.pdf, podpisane kwalifikowanym podpisem elektronicznym. W związku z tym wszystkie wydruki, o ile nie są potwierdzone za zgodność z oryginałem, są kopiami.

#### Uwagi:

Sprawozdanie sporządzono w 1 egz.

Koniec Sprawozdania

Oryginał pdf: Zleceniodawca, kopia pdf: Archiwum w/m

Sporządzono dnia: 07-03-2022	Autoryzował wynik: Pracownik GBA POLSKA nr: 2120 Pracownik GBA POLSKA nr: 2311 Pracownik GBA POLSKA nr: 2580	Zatwierdził: St.specjalista ds.Środowiska Pracownik GBA POLSKA nr: 2089	Podpisano kwalifikowanym podpisem elektronicznym 
---------------------------------	---	---	--

**Sprawozdanie z badań Nr: Ł/1/11/2021/9/FM/3**

**Zleceniodawca:** Akademia Wychowania Fizycznego Józefa Piłsudskiego w Warszawie Filia w Białej Podlaskiej; 21-500 Biała Podlaska, ul. Akademicka 2

**Zlecenie Nr:** Ł/1/11/2021/9

- A - metodyka akredytowana (AB 1095); referencyjna - o ile prawo tak stanowi (wynik można wykorzystać do oceny zgodności w obszarze regulowanym prawnie).
- AE - metodyka akredytowana (AB 1095) z zakresu elastycznego - referencyjna o ile prawo tak stanowi / równoważna do referencyjnej (wynik można wykorzystać do oceny zgodności w obszarze regulowanym prawnie).
- AR - metodyka akredytowana (AB 1095) równoważna do referencyjnej (wynik można wykorzystać do oceny zgodności w obszarze regulowanym prawnie).
- MON - metodyka akredytowana w zakresie OiB
- GMP+ - metodyka objęta zatwierdzeniem w zakresie GMP+ B11 (badania pasz)
- A/P - metodyka akredytowana Podwykonawcy
- P - metodyka nieakredytowana Podwykonawcy

Przedmiot badania:		Wody na pływalni									
Informacje dodatkowe:		Wartości minimalne dla redoks, pomiar elektrodą Ag/AgCl 3,5 M KCl:									
- niecki basenowe, woda słodka:		750 mV gdy $6,5 \leq \text{pH} \leq 7,3$ ; 770 mV gdy $7,3 < \text{pH} \leq 7,6$									
- niecki dla dzieci do lat 3, woda słodka:		720 mV gdy $6,5 \leq \text{pH} \leq 7,3$ ; 750 mV gdy $7,3 < \text{pH} \leq 7,6$									
- niecki basenowe, woda słona:		700 mV gdy $6,5 \leq \text{pH} \leq 7,3$ ; 720 mV gdy $7,3 < \text{pH} \leq 7,8$									
Punkt pobrania:		Woda wprowadzana do niecki basenowej z systemu cyrkulacji - jacuzzi					Data: 3 marca 2022				
Adres pobrania:		21-500 Biała Podlaska, Akademicka 2									
Miejsce pobrania:		Pływalnia Awf Biała Podlaska									
Urządzenie aerzolujące:		Brak									
Rodzaj wody:		słodka									
Godzina pobrania:		08:30:00									
Temp. próbki pobranej [°C]:		35,5									
Pobranie próbek wg:		A PB-164/P wyd. 4 z dnia 10.10.2017, A PN-ISO 19458:2007			Pobierający:		Próbkobiorca GBA POLSKA nr: 2496				
Transport próbek:		GBA POLSKA Sp. z o.o.									
Numer próbki:		1854/03/22		Ocena próbki:		bez zastrzeżeń		Data rozpoczęcia badań: 03-03-2022		Data zakończenia badań: 07-03-2022	
Lab.	Badany parametr	j.m.	Akr.	Metodyka badania wg	Wymagania	Wynik	Np.**	N			
M	Indeks nadmanganianowy (chemiczne zapotrzebowanie tlenu - ChZT-Mn) / utlenialność	mg/l O <sub>2</sub>	A	PN-EN ISO 8467:2001		1,3	+/-0,2				
PS	Chlor związany (stężenie chloramin)	mg/l	A	PB-25/P wyd. 6 z dnia 13.06.2019	od 0,00 do 0,20; mg/l; Rozp.MZ (Dz.U.2015.2016)	0,17	+/-0,03				
PS	Chlor wolny	mg/l	A	PB-25/P wyd. 6 z dnia 13.06.2019		0,96	+/-0,19				
PS	Potencjał utleniająco-redukujący (redoks) - Obliczenie (Eh)	mV	A	PB-247/P wyd. 3 z dnia 20.04.2017	Patrz powyżej "Informacje dodatkowe"; Rozp.MZ (Dz.U.2015.2016)	972	+/-126				
PS	Potencjał utleniająco-redukujący (redoks) - Pomiar elektrodą Ag/AgCl w 3,5M KCl	mV	A	PB-247/P wyd. 3 z dnia 20.04.2017	Patrz powyżej "Informacje dodatkowe"; Rozp.MZ (Dz.U.2015.2016)	775	+/-101				

Lab.	Badany parametr	j.m.	Akr.	Metodyka badania wg	Wymagania	Wynik	Np.**	N
PS	pH (in-situ)	-	A	PN-EN ISO 10523:2012	od 6,5 do 7,6; -; Rozp.MZ (Dz.U.2015.2016)	7,1	+/-0,2	
Ł	Liczba Escherichia coli	jtk/100ml	AE	PN-EN ISO 9308-1:2014-12, PN-EN ISO 9308-1:2014-12/A1:2017-04	0; jtk/100ml; Rozp.MZ (Dz.U.2015.2016)	0		
Ł	Liczba Pseudomonas aeruginosa	jtk/100ml	AE	PN-EN ISO 16266:2009	0; jtk/100ml; Rozp.MZ (Dz.U.2015.2016)	0		
Ł	Ogólna liczba mikroorganizmów w 36±2°C	jtk/ml	AE	PN-EN ISO 6222:2004	≤ 20; jtk/ml; Rozp.MZ (Dz.U.2015.2016)	0		

Np.\*\* - niepewność rozszerzona wyniku przy poziomie ufności ok. 95% i współczynniku rozszerzenia k=2, nie uwzględnia niepewności pobierania próbek, za wyjątkiem przypadków gdy zostało to zaznaczone w uwagach

Niepewność wyników podaje się w sytuacji, gdy ma to znaczenie dla miarodajności wyników badań lub zgodności z wartościami granicznymi oraz na życzenie Klienta

Wyniki odnoszą się wyłącznie do badanych próbek.

Sprawozdanie zawiera wyniki badań próbek w ilości: 1 szt i bez pisemnej zgody laboratorium nie może być powielane inaczej, jak tylko w całości.

W ciągu 14 dni od otrzymania sprawozdania z badań Klient ma prawo do reklamacji.

Laboratorium nie przechowuje próbek po badaniach, chyba że z Klientem ustalono inaczej

Miejsce wykonywania badań: Ł - Łajski, M - Mysłowice, PS - Pomiar In-Situ


UWAGA: Oryginalne sprawozdania z badań są wydawane w formie elektronicznej z rozszerzeniem \*.pdf, podpisane kwalifikowanym podpisem elektronicznym. W związku z tym wszystkie wydruki, o ile nie są potwierdzone za zgodność z oryginałem, są kopiami.

#### Uwagi:

Sprawozdanie sporządzono w 1 egz.

Koniec Sprawozdania

Oryginał pdf: Zleceniodawca, kopia pdf: Archiwum w/m

<b>Sporządzono dnia:</b> 07-03-2022	<b>Autoryzował wynik:</b> Pracownik GBA POLSKA nr: 2120 Pracownik GBA POLSKA nr: 2311 Pracownik GBA POLSKA nr: 2580	<b>Zatwierdził:</b> St.specjalista ds.Środowiska Pracownik GBA POLSKA nr: 2089	<b>Podpisano kwalifikowanym podpisem elektronicznym</b> 
--	--	--	--

**Sprawozdanie z badań Nr: Ł/1/11/2021/9/FM/4**

**Zleceniodawca:** Akademia Wychowania Fizycznego Józefa Piłsudskiego w Warszawie Filia w Białej Podlaskiej; 21-500 Biała Podlaska, ul. Akademicka 2

**Zlecenie Nr:** Ł/1/11/2021/9

- A - metodyka akredytowana (AB 1095); referencyjna - o ile prawo tak stanowi (wynik można wykorzystać do oceny zgodności w obszarze regulowanym prawnie).
- AE - metodyka akredytowana (AB 1095) z zakresu elastycznego - referencyjna o ile prawo tak stanowi / równoważna do referencyjnej (wynik można wykorzystać do oceny zgodności w obszarze regulowanym prawnie).
- AR - metodyka akredytowana (AB 1095) równoważna do referencyjnej (wynik można wykorzystać do oceny zgodności w obszarze regulowanym prawnie).
- MON - metodyka akredytowana w zakresie OiB
- GMP+ - metodyka objęta zatwierdzeniem w zakresie GMP+ B11 (badania pasz)
- A/P - metodyka akredytowana Podwykonawcy
- P - metodyka nieakredytowana Podwykonawcy

Przedmiot badania:		Wody na pływalni									
Informacje dodatkowe:		Wartości minimalne dla redoks, pomiar elektrodą Ag/AgCl 3,5 M KCl:									
- niecki basenowe, woda słodka:		750 mV gdy $6,5 \leq \text{pH} \leq 7,3$ ; 770 mV gdy $7,3 < \text{pH} \leq 7,6$									
- niecki dla dzieci do lat 3, woda słodka:		720 mV gdy $6,5 \leq \text{pH} \leq 7,3$ ; 750 mV gdy $7,3 < \text{pH} \leq 7,6$									
- niecki basenowe, woda słona:		700 mV gdy $6,5 \leq \text{pH} \leq 7,3$ ; 720 mV gdy $7,3 < \text{pH} \leq 7,8$									
Punkt pobrania:		Woda wprowadzana do niecki basenowej z systemu cyrkulacji - niecka sportowa					Data: 3 marca 2022				
Adres pobrania:		21-500 Biała Podlaska, Akademicka 2									
Miejsce pobrania:		Pływalnia Awf Biała Podlaska									
Urządzenie aerzolujące:		Brak									
Rodzaj wody:		słodka									
Godzina pobrania:		08:26:00									
Temp. próbki pobranej [°C]:		28,3									
Pobranie próbek wg:		A PB-164/P wyd. 4 z dnia 10.10.2017, A PN-ISO 19458:2007			Pobierający:		Próbkobiorca GBA POLSKA nr: 2496				
Transport próbek:		GBA POLSKA Sp. z o.o.									
Numer próbki:		1855/03/22		Ocena próbki:		bez zastrzeżeń		Data rozpoczęcia badań: 03-03-2022		Data zakończenia badań: 07-03-2022	
Lab.	Badany parametr	j.m.	Akr.	Metodyka badania wg	Wymagania	Wynik	Np.**	N			
M	Indeks nadmanganianowy (chemiczne zapotrzebowanie tlenu - ChZT-Mn) / utlenialność	mg/l O <sub>2</sub>	A	PN-EN ISO 8467:2001		0,71	+/-0,11				
PS	Chlor związany (stężenie chloramin)	mg/l	A	PB-25/P wyd. 6 z dnia 13.06.2019	od 0,00 do 0,20; mg/l; Rozp.MZ (Dz.U.2015.2016)	0,18	+/-0,04				
PS	Chlor wolny	mg/l	A	PB-25/P wyd. 6 z dnia 13.06.2019		0,53	+/-0,11				
PS	Potencjał utleniająco-redukujący (redoks) - Obliczenie (Eh)	mV	A	PB-247/P wyd. 3 z dnia 20.04.2017	Patrz powyżej "Informacje dodatkowe"; Rozp.MZ (Dz.U.2015.2016)	966	+/-126				
PS	Potencjał utleniająco-redukujący (redoks) - Pomiar elektrodą Ag/AgCl w 3,5M KCl	mV	A	PB-247/P wyd. 3 z dnia 20.04.2017	Patrz powyżej "Informacje dodatkowe"; Rozp.MZ (Dz.U.2015.2016)	765	+/-99				

Lab.	Badany parametr	j.m.	Akr.	Metodyka badania wg	Wymagania	Wynik	Np.**	N
PS	pH (in-situ)	-	A	PN-EN ISO 10523:2012	od 6,5 do 7,6; -; Rozp.MZ (Dz.U.2015.2016)	7,0	+/-0,2	
Ł	Liczba Escherichia coli	jtk/100ml	AE	PN-EN ISO 9308-1:2014-12, PN-EN ISO 9308-1:2014-12/A1:2017-04	0; jtk/100ml; Rozp.MZ (Dz.U.2015.2016)	0		
Ł	Liczba Pseudomonas aeruginosa	jtk/100ml	AE	PN-EN ISO 16266:2009	0; jtk/100ml; Rozp.MZ (Dz.U.2015.2016)	0		
Ł	Ogólna liczba mikroorganizmów w 36±2°C	jtk/ml	AE	PN-EN ISO 6222:2004	≤ 20; jtk/ml; Rozp.MZ (Dz.U.2015.2016)	0		

Np.\*\* - niepewność rozszerzona wyniku przy poziomie ufności ok. 95% i współczynniku rozszerzenia k=2, nie uwzględnia niepewności pobierania próbek, za wyjątkiem przypadków gdy zostało to zaznaczone w uwagach

Niepewność wyników podaje się w sytuacji, gdy ma to znaczenie dla miarodajności wyników badań lub zgodności z wartościami granicznymi oraz na życzenie Klienta

Wyniki odnoszą się wyłącznie do badanych próbek.

Sprawozdanie zawiera wyniki badań próbek w ilości: 1 szt i bez pisemnej zgody laboratorium nie może być powielane inaczej, jak tylko w całości.

W ciągu 14 dni od otrzymania sprawozdania z badań Klient ma prawo do reklamacji.

Laboratorium nie przechowuje próbek po badaniach, chyba że z Klientem ustalono inaczej

Miejsce wykonywania badań: Ł - Łajski, M - Mysłowice, PS - Pomiar In-Situ


UWAGA: Oryginalne sprawozdania z badań są wydawane w formie elektronicznej z rozszerzeniem \*.pdf, podpisane kwalifikowanym podpisem elektronicznym. W związku z tym wszystkie wydruki, o ile nie są potwierdzone za zgodność z oryginałem, są kopiami.

#### Uwagi:

Sprawozdanie sporządzono w 1 egz.

Koniec Sprawozdania

Oryginał pdf: Zleceniodawca, kopia pdf: Archiwum w/m

<b>Sporządzono dnia:</b> 07-03-2022	<b>Autoryzował wynik:</b> Pracownik GBA POLSKA nr: 2120 Pracownik GBA POLSKA nr: 2311 Pracownik GBA POLSKA nr: 2580	<b>Zatwierdził:</b> St.specjalista ds.Środowiska Pracownik GBA POLSKA nr: 2089	<b>Podpisano kwalifikowanym podpisem elektronicznym</b> 
--	--	--	--



**Sprawozdanie z badań Nr: Ł/1/11/2021/9/FM/5**

**Zleceniodawca:** Akademia Wychowania Fizycznego Józefa Piłsudskiego w Warszawie Filia w Białej Podlaskiej; 21-500 Biała Podlaska, ul. Akademicka 2

**Zlecenie Nr:** Ł/1/11/2021/9

- A - metodyka akredytowana (AB 1095); referencyjna - o ile prawo tak stanowi (wynik można wykorzystać do oceny zgodności w obszarze regulowanym prawnie).  
 AE - metodyka akredytowana (AB 1095) z zakresu elastycznego - referencyjna o ile prawo tak stanowi / równoważna do referencyjnej (wynik można wykorzystać do oceny zgodności w obszarze regulowanym prawnie).  
 AR - metodyka akredytowana (AB 1095) równoważna do referencyjnej (wynik można wykorzystać do oceny zgodności w obszarze regulowanym prawnie).  
 MON - metodyka akredytowana w zakresie OiB  
 GMP+ - metodyka objęta zatwierdzeniem w zakresie GMP+ B11 (badania pasz)  
 A/P - metodyka akredytowana Podwykonawcy  
 P - metodyka nieakredytowana Podwykonawcy

Przedmiot badania:		Wody na pływalni									
Informacje dodatkowe:		Wartości minimalne dla redoks, pomiar elektrodą Ag/AgCl 3,5 M KCl:									
- niecki basenowe, woda słodka:		750 mV gdy $6,5 \leq \text{pH} \leq 7,3$ ; 770 mV gdy $7,3 < \text{pH} \leq 7,6$									
- niecki dla dzieci do lat 3, woda słodka:		720 mV gdy $6,5 \leq \text{pH} \leq 7,3$ ; 750 mV gdy $7,3 < \text{pH} \leq 7,6$									
- niecki basenowe, woda słona:		700 mV gdy $6,5 \leq \text{pH} \leq 7,3$ ; 720 mV gdy $7,3 < \text{pH} \leq 7,8$									
<b>Punkt pobrania:</b>		Niecka basenowa strona płytka					<b>Data:</b> 3 marca 2022				
Adres pobrania:		21-500 Biała Podlaska, Akademicka 2									
Miejsce pobrania:		Pływalnia Awf Biała Podlaska									
Urządzenie aerzolujące:		Brak									
Rodzaj wody:		słodka									
Godzina pobrania:		08:45:00									
Temp. próbki pobranej [°C]:		28.2									
Pobranie próbek wg:		A PB-164/P wyd. 4 z dnia 10.10.2017, A PN-ISO 19458:2007			Pobierający:		Próbkobiorca GBA POLSKA nr: 2496				
Transport próbek:		GBA POLSKA Sp. z o.o.									
Numer próbki:		1858/03/22		Ocena próbki:		bez zastrzeżeń		Data rozpoczęcia badań: 03-03-2022		Data zakończenia badań: 07-03-2022	
Lab.	Badany parametr	j.m.	Akr.	Metodyka badania wg	Wymagania	Wynik	Np.**	N			
PS	Chlor związany (stężenie chloramin)	mg/l	A	PB-25/P wyd. 6 z dnia 13.06.2019	od 0,00 do 0,30; mg/l; Rozp.MZ (Dz.U.2015.2016)	0,19	+/-0,04				
PS	Chlor wolny	mg/l	A	PB-25/P wyd. 6 z dnia 13.06.2019	od 0,30 do 0,60; mg/l; Rozp.MZ (Dz.U.2015.2016)	0,53	+/-0,11				
PS	Potencjał utleniająco-redukujący (redoks) - Obliczenie (Eh)	mV	A	PB-247/P wyd. 3 z dnia 20.04.2017	Patrz powyżej "Informacje dodatkowe"; Rozp.MZ (Dz.U.2015.2016)	964	+/-125				
PS	Potencjał utleniająco-redukujący (redoks) - Pomiar elektrodą Ag/AgCl w 3,5M KCl	mV	A	PB-247/P wyd. 3 z dnia 20.04.2017	Patrz powyżej "Informacje dodatkowe"; Rozp.MZ (Dz.U.2015.2016)	763	+/-99				
PS	pH (in-situ)	-	A	PN-EN ISO 10523:2012	od 6,5 do 7,6; -; Rozp.MZ (Dz.U.2015.2016)	7,0	+/-0,2				

Lab.	Badany parametr	j.m.	Akr.	Metodyka badania wg	Wymagania	Wynik	Np.**	N
M	Mętność	NTU	A	PN-EN ISO 7027-1:2016-09 pkt 5.3	≤ 0,50; NTU; Rozp.MZ (Dz.U.2015.2016)	0,16	+/-0,02	
M	Indeks nadmanganianowy (chemiczne zapotrzebowanie tlenu - ChZT-Mn) / utlenialność	mg/l O2	A	PN-EN ISO 8467:2001	≤ 4,0; mg/l O2; Rozp.MZ (Dz.U.2015.2016)	< 0,50		
Ł	Liczba Escherichia coli	jtk/100ml	AE	PN-EN ISO 9308-1:2014-12, PN-EN ISO 9308-1:2014-12/A1:2017-04	0; jtk/100ml; Rozp.MZ (Dz.U.2015.2016)	0		
Ł	Liczba Pseudomonas aeruginosa	jtk/100ml	AE	PN-EN ISO 16266:2009	0; jtk/100ml; Rozp.MZ (Dz.U.2015.2016)	0		
Ł	Ogólna liczba mikroorganizmów w 36±2°C	jtk/ml	AE	PN-EN ISO 6222:2004	≤ 100; jtk/ml; Rozp.MZ (Dz.U.2015.2016)	0		

Np.\*\* - niepewność rozszerzona wyniku przy poziomie ufności ok. 95% i współczynnika rozszerzenia k=2, nie uwzględnia niepewności pobierania próbek, za wyjątkiem przypadków gdy zostało to zaznaczone w uwagach

Niepewność wyników podaje się w sytuacji, gdy ma to znaczenie dla miarodajności wyników badań lub zgodności z wartościami granicznymi oraz na życzenie Klienta

Wyniki odnoszą się wyłącznie do badanych próbek.

Sprawozdanie zawiera wyniki badań próbek w ilości: 1 szt i bez pisemnej zgody laboratorium nie może być powielane inaczej, jak tylko w całości.

W ciągu 14 dni od otrzymania sprawozdania z badań Klient ma prawo do reklamacji.

Laboratorium nie przechowuje próbek po badaniach, chyba że z Klientem ustalono inaczej

Miejsce wykonywania badań: Ł - Łajski, M - Mysłowice, PS - Pomiar In-Situ


UWAGA: Oryginalne sprawozdania z badań są wydawane w formie elektronicznej z rozszerzeniem \*.pdf, podpisane kwalifikowanym podpisem elektronicznym. W związku z tym wszystkie wydruki, o ile nie są potwierdzone za zgodność z oryginałem, są kopiami.

#### Uwagi:

Sprawozdanie sporządzono w 1 egz.

Koniec Sprawozdania

Oryginał pdf: Zleceniodawca, kopia pdf: Archiwum w/m

<b>Sporządzono dnia:</b> 07-03-2022	<b>Autoryzował wynik:</b> Pracownik GBA POLSKA nr: 2120 Pracownik GBA POLSKA nr: 2311 Pracownik GBA POLSKA nr: 2580	<b>Zatwierdził:</b> St.specjalista ds.Środowiska Pracownik GBA POLSKA nr: 2089	<b>Podpisano kwalifikowanym podpisem elektronicznym</b> 
--	--	--	--

**Sprawozdanie z badań Nr: Ł/1/11/2021/9/FM/7**

**Zleceniodawca:** Akademia Wychowania Fizycznego Józefa Piłsudskiego w Warszawie Filia w Białej Podlaskiej; 21-500 Biała Podlaska, ul. Akademicka 2

**Zlecenie Nr:** Ł/1/11/2021/9

- A - metodyka akredytowana (AB 1095); referencyjna - o ile prawo tak stanowi (wynik można wykorzystać do oceny zgodności w obszarze regulowanym prawnie).
- AE - metodyka akredytowana (AB 1095) z zakresu elastycznego - referencyjna o ile prawo tak stanowi / równoważna do referencyjnej (wynik można wykorzystać do oceny zgodności w obszarze regulowanym prawnie).
- AR - metodyka akredytowana (AB 1095) równoważna do referencyjnej (wynik można wykorzystać do oceny zgodności w obszarze regulowanym prawnie).
- MON - metodyka akredytowana w zakresie OiB
- GMP+ - metodyka objęta zatwierdzeniem w zakresie GMP+ B11 (badania pasz)
- A/P - metodyka akredytowana Podwykonawcy
- P - metodyka nieakredytowana Podwykonawcy

Przedmiot badania:		Wody na pływalni							
Informacje dodatkowe:		Wartości minimalne dla redoks, pomiar elektrodą Ag/AgCl 3,5 M KCl:							
- niecki basenowe, woda słodka:		750 mV gdy $6,5 \leq \text{pH} \leq 7,3$ ; 770 mV gdy $7,3 < \text{pH} \leq 7,6$							
- niecki dla dzieci do lat 3, woda słodka:		720 mV gdy $6,5 \leq \text{pH} \leq 7,3$ ; 750 mV gdy $7,3 < \text{pH} \leq 7,6$							
- niecki basenowe, woda słona:		700 mV gdy $6,5 \leq \text{pH} \leq 7,3$ ; 720 mV gdy $7,3 < \text{pH} \leq 7,8$							
Punkt pobrania:		Aqua Park od strony areozoli					Data: 3 marca 2022		
Adres pobrania:		21-500 Biała Podlaska, Akademicka 2							
Miejsce pobrania:		Pływalnia Awf Biała Podlaska							
Urządzenie aerozolujące:		Zainstalowane							
Rodzaj wody:		słodka							
Godzina pobrania:		08:55:00							
Temp. próbki pobranej [°C]:		30.2							
Pobranie próbek wg:		A PB-164/P wyd. 4 z dnia 10.10.2017, A PN-ISO 19458:2007			Pobierający:		Próbkobiorca GBA POLSKA nr: 2496		
Transport próbek:		GBA POLSKA Sp. z o.o.							
Numer próbki:		1856/03/22		Ocena próbki:		bez zastrzeżeń		Data rozpoczęcia badań: 03-03-2022	
								Data zakończenia badań: 13-03-2022	
Lab.	Badany parametr	j.m.	Akr.	Metodyka badania wg	Wymagania	Wynik	Np.**	N	
M	Mętność	NTU	A	PN-EN ISO 7027-1:2016-09 pkt 5.3	$\leq 0,50$ ; NTU; Rozp.MZ (Dz.U.2015.2016)	0,13			
M	Indeks nadmanganianowy (chemiczne zapotrzebowanie tlenu - ChZT-Mn) / utlenialność	mg/l O <sub>2</sub>	A	PN-EN ISO 8467:2001	$\leq 4,0$ ; mg/l O <sub>2</sub> ; Rozp.MZ (Dz.U.2015.2016)	< 0,50			
PS	Chlor wolny	mg/l	A	PB-25/P wyd. 6 z dnia 13.06.2019	od 0,70 do 1,00; mg/l; Rozp.MZ (Dz.U.2015.2016)	0,75			
PS	Chlor związany (stężenie chloramin)	mg/l	A	PB-25/P wyd. 6 z dnia 13.06.2019	od 0,00 do 0,30; mg/l; Rozp.MZ (Dz.U.2015.2016)	0,16			
PS	Potencjał utleniająco-redukujący (redoks) - Obliczenie (Eh)	mV	A	PB-247/P wyd. 3 z dnia 20.04.2017	Patrz powyżej "Informacje dodatkowe"; Rozp.MZ (Dz.U.2015.2016)	970			

Lab.	Badany parametr	j.m.	Akr.	Metodyka badania wg	Wymagania	Wynik	Np.**	N
PS	Potencjał utleniająco-redukujący (redoks) - Pomiar elektrodą Ag/AgCl w 3,5M KCl	mV	A	PB-247/P wyd. 3 z dnia 20.04.2017	Patrz powyżej "Informacje dodatkowe"; Rozp.MZ (Dz.U.2015.2016)	769		
PS	pH (in-situ)	-	A	PN-EN ISO 10523:2012	od 6,5 do 7,6; -; Rozp.MZ (Dz.U.2015.2016)	7,0		
Ł	Liczba Legionella sp.	jtk/100ml	AE	PN-EN ISO 11731:2017-08; PN-EN ISO 11731:2017-08/Apl:2019-12 - Matryca A: proc.5 (podłoże A - BCYE) i proc.7 (podłoże C - GVPC)	0; jtk/100ml; Rozp.MZ (Dz.U.2015.2016)	nie wykryto		
Ł	Liczba Escherichia coli	jtk/100ml	AE	PN-EN ISO 9308-1:2014-12, PN-EN ISO 9308-1:2014-12/A1:2017-04	0; jtk/100ml; Rozp.MZ (Dz.U.2015.2016)	0		
Ł	Liczba Pseudomonas aeruginosa	jtk/100ml	AE	PN-EN ISO 16266:2009	0; jtk/100ml; Rozp.MZ (Dz.U.2015.2016)	0		
Ł	Ogólna liczba mikroorganizmów w 36±2°C	jtk/ml	AE	PN-EN ISO 6222:2004	≤ 100; jtk/ml; Rozp.MZ (Dz.U.2015.2016)	0		

Np.\*\* - niepewność rozszerzona pomiaru przy poziomie ufności ok. 95% i współczynniku rozszerzenia k=2, nie uwzględnia niepewności pobierania próbek, za wyjątkiem przypadków gdy zostało to zaznaczone w uwagach.

Niepewność podaje się w sytuacji, gdy ma to znaczenie dla miarodajności wyników badań lub zgodności z wymaganiami / specyfikacjami oraz na życzenie Klienta. Rezultaty badań niższe lub wyższe niż zakresy pomiarowe metod są przedstawiane jako odpowiednio „< wartość dolnej granicy zakresu pomiarowego” lub „> wartość górnej granicy zakresu pomiarowego”. Wartości te stanowią informację o rezultatach badań. Jeśli wraz z tak przedstawionymi rezultatami badań podane są niepewności rozszerzone, dotyczą one wartości dolnej lub górnej granicy zakresu pomiarowego metody. W przypadku rezultatów badań stwierdzenie zgodności należy traktować jako opinię i interpretację. Wyżej opisane postępowanie nie dotyczy badań biologicznych.

Wyniki odnoszą się wyłącznie do badanych próbek (pobranych lub odebranych – zgodnie z informacjami przedstawionymi w sprawozdaniu).

W przypadku próbek dostarczonych przez Klienta, przedstawione w sprawozdaniu informacje dotyczące tychże próbek są informacjami przekazanymi przez Klienta. Laboratorium nie ponosi odpowiedzialności za te informacje ani za sposób pobrania i reprezentatywność próbek przekazanych przez Klienta do badań.

Sprawozdanie dotyczy próbek w ilości: 1 szt i bez pisemnej zgody Laboratorium nie może być powielane inaczej, jak tylko w całości.

W ciągu 14 dni od otrzymania sprawozdania z badań Klient ma prawo do reklamacji.

Laboratorium nie przechowuje próbek po badaniach, chyba że z Klientem ustalono inaczej

Miejsce wykonywania badań: Ł - Łajski, L - Lublin, M - Mysłowice, PS - Pomiar In-Situ


UWAGA: Oryginalne sprawozdania z badań są wydawane w formie elektronicznej z rozszerzeniem \*.pdf, podpisane kwalifikowanym podpisem elektronicznym. W związku z tym wszystkie wydruki, o ile nie są potwierdzone za zgodność z oryginałem, są kopiami.

#### Uwagi:

Sprawozdanie sporządzono w 1 egz.

Koniec Sprawozdania

Oryginał pdf: Zleceniodawca, kopia pdf: Archiwum w/m

<b>Sporządzono dnia:</b> 14-03-2022	<b>Autoryzował wynik:</b> Pracownik GBA POLSKA nr: 2120 Pracownik GBA POLSKA nr: 2311 Pracownik GBA POLSKA nr: 2580	<b>Zatwierdził:</b> Specjalista ds. Środowiska Pracownik GBA POLSKA nr: 2376	<b>Podpisano kwalifikowanym podpisem elektronicznym</b> 
--	--	--	--

**Sprawozdanie z badań Nr: Ł/1/11/2021/9/FM/8**

**Zleceniodawca:** Akademia Wychowania Fizycznego Józefa Piłsudskiego w Warszawie Filia w Białej Podlaskiej; 21-500 Biała Podlaska, ul. Akademicka 2

**Zlecenie Nr:** Ł/1/11/2021/9

- A - metodyka akredytowana (AB 1095); referencyjna - o ile prawo tak stanowi (wynik można wykorzystać do oceny zgodności w obszarze regulowanym prawnie).
- AE - metodyka akredytowana (AB 1095) z zakresu elastycznego - referencyjna o ile prawo tak stanowi / równoważna do referencyjnej (wynik można wykorzystać do oceny zgodności w obszarze regulowanym prawnie).
- AR - metodyka akredytowana (AB 1095) równoważna do referencyjnej (wynik można wykorzystać do oceny zgodności w obszarze regulowanym prawnie).
- MON - metodyka akredytowana w zakresie OiB
- GMP+ - metodyka objęta zatwierdzeniem w zakresie GMP+ B11 (badania pasz)
- A/P - metodyka akredytowana Podwykonawcy
- P - metodyka nieakredytowana Podwykonawcy

Przedmiot badania:		Wody na pływalni						
Informacje dodatkowe:		Wartości minimalne dla redoks, pomiar elektrodą Ag/AgCl 3,5 M KCl:						
- niecki basenowe, woda słodka:		750 mV gdy $6,5 \leq \text{pH} \leq 7,3$ ; 770 mV gdy $7,3 < \text{pH} \leq 7,6$						
- niecki dla dzieci do lat 3, woda słodka:		720 mV gdy $6,5 \leq \text{pH} \leq 7,3$ ; 750 mV gdy $7,3 < \text{pH} \leq 7,6$						
- niecki basenowe, woda słona:		700 mV gdy $6,5 \leq \text{pH} \leq 7,3$ ; 720 mV gdy $7,3 < \text{pH} \leq 7,8$						
Punkt pobrania:		Jacuzzi					Data: 3 marca 2022	
Adres pobrania:		21-500 Biała Podlaska, Akademicka 2						
Miejsce pobrania:		Pływalnia Awf Biała Podlaska						
Urządzenie aerzolujące:		Zainstalowane						
Rodzaj wody:		słodka						
Godzina pobrania:		09:00:00						
Temp. próbki pobranej [°C]:		35,4						
Pobranie próbek wg: A PB-164/P wyd. 4 z dnia 10.10.2017, A PN-ISO 19458:2007				Pobierający: Próbkobiorca GBA POLSKA nr: 2496				
Transport próbek: GBA POLSKA Sp. z o.o.								
Numer próbki: 1857/03/22		Ocena próbki: bez zastrzeżeń		Data rozpoczęcia badań: 03-03-2022		Data zakończenia badań: 13-03-2022		
Lab.	Badany parametr	j.m.	Akr.	Metodyka badania wg	Wymagania	Wynik	Np.**	N
M	Mętność	NTU	A	PN-EN ISO 7027-1:2016-09 pkt 5.3	$\leq 0,50$ ; NTU; Rozp.MZ (Dz.U.2015.2016)	0,20		
M	Indeks nadmanganianowy (chemiczne zapotrzebowanie tlenu - ChZT-Mn) / utlenialność	mg/l O <sub>2</sub>	A	PN-EN ISO 8467:2001	$\leq 4,0$ ; mg/l O <sub>2</sub> ; Rozp.MZ (Dz.U.2015.2016)	1,2		
PS	Chlor wolny	mg/l	A	PB-25/P wyd. 6 z dnia 13.06.2019	od 0,70 do 1,00; mg/l; Rozp.MZ (Dz.U.2015.2016)	0,94		
PS	Chlor związany (stężenie chloramin)	mg/l	A	PB-25/P wyd. 6 z dnia 13.06.2019	od 0,00 do 0,30; mg/l; Rozp.MZ (Dz.U.2015.2016)	0,18		
PS	Potencjał utleniająco-redukujący (redoks) - Obliczenie (Eh)	mV	A	PB-247/P wyd. 3 z dnia 20.04.2017	Patrz powyżej "Informacje dodatkowe"; Rozp.MZ (Dz.U.2015.2016)	970		

Lab.	Badany parametr	j.m.	Akr.	Metodyka badania wg	Wymagania	Wynik	Np.**	N
PS	Potencjał utleniająco-redukujący (redoks) - Pomiar elektrodą Ag/AgCl w 3,5M KCl	mV	A	PB-247/P wyd. 3 z dnia 20.04.2017	Patrz powyżej "Informacje dodatkowe"; Rozp.MZ (Dz.U.2015.2016)	773		
PS	pH (in-situ)	-	A	PN-EN ISO 10523:2012	od 6,5 do 7,6; -; Rozp.MZ (Dz.U.2015.2016)	7,0		
Ł	Liczba Legionella sp.	jtk/100ml	AE	PN-EN ISO 11731:2017-08; PN-EN ISO 11731:2017-08/Apl:2019-12 - Matryca A: proc.5 (podłoże A - BCYE) i proc.7 (podłoże C - GVPC)	0; jtk/100ml; Rozp.MZ (Dz.U.2015.2016)	nie wykryto		
Ł	Liczba Escherichia coli	jtk/100ml	AE	PN-EN ISO 9308-1:2014-12, PN-EN ISO 9308-1:2014-12/A1:2017-04	0; jtk/100ml; Rozp.MZ (Dz.U.2015.2016)	0		
Ł	Liczba Pseudomonas aeruginosa	jtk/100ml	AE	PN-EN ISO 16266:2009	0; jtk/100ml; Rozp.MZ (Dz.U.2015.2016)	0		
Ł	Ogólna liczba mikroorganizmów w 36±2°C	jtk/ml	AE	PN-EN ISO 6222:2004	≤ 100; jtk/ml; Rozp.MZ (Dz.U.2015.2016)	0		

Np.\*\* - niepewność rozszerzona pomiaru przy poziomie ufności ok. 95% i współczynniku rozszerzenia k=2, nie uwzględnia niepewności pobierania próbek, za wyjątkiem przypadków gdy zostało to zaznaczone w uwagach.

Niepewność podaje się w sytuacji, gdy ma to znaczenie dla miarodajności wyników badań lub zgodności z wymaganiami / specyfikacjami oraz na życzenie Klienta. Rezultaty badań niższe lub wyższe niż zakresy pomiarowe metod są przedstawiane jako odpowiednio „< wartość dolnej granicy zakresu pomiarowego” lub „> wartość górnej granicy zakresu pomiarowego”. Wartości te stanowią informację o rezultatach badań. Jeśli wraz z tak przedstawionymi rezultatami badań podane są niepewności rozszerzone, dotyczą one wartości dolnej lub górnej granicy zakresu pomiarowego metody. W przypadku rezultatów badań stwierdzenie zgodności należy traktować jako opinię i interpretację. Wyżej opisane postępowanie nie dotyczy badań biologicznych.

Wyniki odnoszą się wyłącznie do badanych próbek (pobranych lub odebranych – zgodnie z informacjami przedstawionymi w sprawozdaniu).

W przypadku próbek dostarczonych przez Klienta, przedstawione w sprawozdaniu informacje dotyczące tychże próbek są informacjami przekazanymi przez Klienta. Laboratorium nie ponosi odpowiedzialności za te informacje ani za sposób pobrania i reprezentatywność próbek przekazanych przez Klienta do badań.

Sprawozdanie dotyczy próbek w ilości: 1 szt i bez pisemnej zgody Laboratorium nie może być powielane inaczej, jak tylko w całości.

W ciągu 14 dni od otrzymania sprawozdania z badań Klient ma prawo do reklamacji.

Laboratorium nie przechowuje próbek po badaniach, chyba że z Klientem ustalono inaczej

Miejsce wykonywania badań: Ł - Łajski, L - Lublin, M - Mysłowice, PS - Pomiar In-Situ


UWAGA: Oryginalne sprawozdania z badań są wydawane w formie elektronicznej z rozszerzeniem \*.pdf, podpisane kwalifikowanym podpisem elektronicznym. W związku z tym wszystkie wydruki, o ile nie są potwierdzone za zgodność z oryginałem, są kopiami.

#### Uwagi:

Sprawozdanie sporządzono w 1 egz.

Koniec Sprawozdania

Oryginał pdf: Zleceniodawca, kopia pdf: Archiwum w/m

<b>Sporządzono dnia:</b> 14-03-2022	<b>Autoryzował wynik:</b> Pracownik GBA POLSKA nr: 2120 Pracownik GBA POLSKA nr: 2311 Pracownik GBA POLSKA nr: 2580	<b>Zatwierdził:</b> Specjalista ds. Środowiska Pracownik GBA POLSKA nr: 2376	<b>Podpisano kwalifikowanym podpisem elektronicznym</b> 
--	--	--	--