

Sprawozdanie z badań Nr: Ł/0/11/2023/3139/F/3

Zleceniodawca: Akademia Wychowania Fizycznego Józefa Piłsudskiego w Warszawie Filia w Białej Podlaskiej; 21-500 Biała Podlaska, ul. Akademicka 2

Zlecenie Nr: Ł/0/11/2023/3139

- A - metodyka akredytowana (AB 1095); referencyjna - o ile prawo tak stanowi (wynik można wykorzystać do oceny zgodności w obszarze regulowanym prawnie).
 AE - metodyka akredytowana (AB 1095) z zakresu elastycznego - referencyjna o ile prawo tak stanowi / równoważna do referencyjnej (wynik można wykorzystać do oceny zgodności w obszarze regulowanym prawnie).
 AR - metodyka akredytowana (AB 1095) równoważna do referencyjnej (wynik można wykorzystać do oceny zgodności w obszarze regulowanym prawnie).
 NA - metodyka nieakredytowana
 MON - metodyka akredytowana w zakresie OiB
 GMP+ - metodyka objęta zatwierdzeniem w zakresie GMP+ B11 (badania pasz)
 A/P - metodyka akredytowana Podwykonawcy
 N/P - metodyka nieakredytowana Podwykonawcy

Przedmiot badania: Woda do spożycia przez ludzi								
Zatwierdzenie do wykonywania badań:	Decyzje: PPIS w Legionowie nr HKN 83/2023 z dn. 02.11.2023, PPIS w Katowicach nr NS.HKiŚ.9027.3.96.29.2023 z dn. 25.09.2023							
Punkt pobrania:	Kurek czepalny-woda zasilająca - umywalka, łazienka personelu, strefa basen Data*: 19 marca 2024							
Adres pobrania:	21-500 Biała Podlaska, ul.Akademicka 2							
Miejsce pobrania:	Pływalnia Awf Biała Podlaska							
Rodzaj wody do spożycia:	uzdatniona							
Godzina pobrania:	13:12:00							
Temp. próbki pobranej [°C]:	11.7							
Pobranie próbek wg:	A PN-ISO 5667-5:2017-10							
Transport próbek:	GBA POLSKA Sp. z o.o. Pobierający: Próbkobiorca GBA POLSKA nr: 2607							
Numer próbki:	27355/03/24 Ocena próbki: bez zastrzeżeń							
	Data rozpoczęcia badań: 19-03-2024 Data zakończenia badań: 22-03-2024							
Lab.	Badany parametr	j.m.	Akr.	Metodyka badania wg	Wymagania	Wynik	Np.**	N
M	Indeks nadmanganianowy (chemiczne zapotrzebowanie tlenu - ChZT-Mn) / utlenialność	mg/l O ₂	A	PN-EN ISO 8467:2001		4,1	+/-0,4	

Data* - w zależności od sposobu pozyskania przez GBA Polska próbki jest datą: poboru (gdy próbka pobierana jest wyłącznie przez pracownika GBA Polska) lub odbioru (gdy próbka odbierana jest od klienta przez pracownika GBA Polska, dostarczana jest przez firmę kurierską bądź dostarczana osobiście przez klienta).

Np.** - niepewność rozszerzona pomiaru przy poziomie ufności ok. 95% i współczynniku rozszerzenia k=2, nie uwzględnia niepewności pobierania próbek, za wyjątkiem przypadków gdy zostało to zaznaczone w uwagach.

Niepewność podaje się w sytuacji, gdy ma to znaczenie dla miarodajności wyników badań lub zgodności z wymaganiami / specyfikacjami oraz na życzenie Klienta.

Rezultaty badań niższe lub wyższe niż zakresy pomiarowe metod są przedstawiane jako odpowiednio „< wartość dolnej granicy zakresu pomiarowego” lub „> wartość górnej granicy zakresu pomiarowego”. Wartości te stanowią informację o rezultatach badań. Jeśli wraz z tak przedstawionymi rezultatami badań podane są niepewności rozszerzone, dotyczą one wartości dolnej lub górnej granicy zakresu pomiarowego metody. W przypadku uzyskania rezultatów z badań, stwierdzenie zgodności dla rezultatów spełniających wymagania wskazane w Komunikacie PCA 353 z dnia 24.08.2021 będzie realizowane w ramach opinii i interpretacji.

Wyniki odnoszą się wyłącznie do badanych próbek (pobraných lub odebranych – zgodnie z informacjami przedstawionymi w sprawozdaniu).

Zamieszczone w sprawozdaniu informacje wyróżnione podkreśleniem zostały przekazane przez Klienta. Laboratorium nie ponosi odpowiedzialności za te informacje. Laboratorium nie ponosi odpowiedzialności za sposób pobrania i reprezentatywność próbek przekazanych przez Klienta do badań.

Sprawozdanie bez pisemnej zgody Laboratorium nie może być powielane inaczej, jak tylko w całości.

W ciągu 14 dni od otrzymania sprawozdania z badań Klient ma prawo do reklamacji.

Laboratorium nie przechowuje próbek po badaniach, chyba że z Klientem ustalono inaczej

Miejsce wykonywania badań ("Lab."): Ł - Łąjski, L - Lublin, M - Mysłowice, P - Poznań, PS - Pomiar In-Situ

UWAGA: Oryginalne sprawozdania z badań są wydawane w formie elektronicznej z rozszerzeniem *.pdf, podpisane kwalifikowanym podpisem elektronicznym. W związku z tym wszystkie wydruki, o ile nie są potwierdzone za zgodność z oryginałem, są kopiami.

Uwagi:

Sprawozdanie sporządzono w 1 egz.

Koniec Sprawozdania

Oryginał pdf: Zleceniodawca, kopia pdf: Archiwum w/m

Sporządzono dnia:

22-03-2024

Autoryzował wynik:

Pracownik GBA POLSKA nr: 2681

Autoryzował raport:

Specjalista ds. Środowiska

Pracownik GBA POLSKA
nr: 2171Podpisano kwalifikowanym podpisem
elektronicznym

Sprawozdanie z badań Nr: Ł/0/11/2023/3139/FM/1

Zleceniodawca: Akademia Wychowania Fizycznego Józefa Piłsudskiego w Warszawie Filia w Białej Podlaskiej; 21-500 Biała Podlaska, ul. Akademicka 2

Zlecenie Nr: Ł/0/11/2023/3139

- A - metodyka akredytowana (AB 1095); referencyjna - o ile prawo tak stanowi (wynik można wykorzystać do oceny zgodności w obszarze regulowanym prawnie).
 AE - metodyka akredytowana (AB 1095) z zakresu elastycznego - referencyjna o ile prawo tak stanowi / równoważna do referencyjnej (wynik można wykorzystać do oceny zgodności w obszarze regulowanym prawnie).
 AR - metodyka akredytowana (AB 1095) równoważna do referencyjnej (wynik można wykorzystać do oceny zgodności w obszarze regulowanym prawnie).
 NA - metodyka nieakredytowana
 MON - metodyka akredytowana w zakresie OiB
 GMP+ - metodyka objęta zatwierdzeniem w zakresie GMP+ B11 (badania pasz)
 A/P - metodyka akredytowana Podwykonawcy
 N/P - metodyka nieakredytowana Podwykonawcy

Przedmiot badania:		Wody na pływalni				Data*: 19 marca 2024		
Informacje dodatkowe:		Wartości minimalne dla redoks, pomiar elektrodą Ag/AgCl 3,5 M KCl:						
- niecki basenowe, woda słodka:		750 mV gdy $6,5 \leq \text{pH} \leq 7,3$; 770 mV gdy $7,3 < \text{pH} \leq 7,6$						
- niecki dla dzieci do lat 3, woda słodka:		720 mV gdy $6,5 \leq \text{pH} \leq 7,3$; 750 mV gdy $7,3 < \text{pH} \leq 7,6$						
- niecki basenowe, woda słona:		700 mV gdy $6,5 \leq \text{pH} \leq 7,3$; 720 mV gdy $7,3 < \text{pH} \leq 7,8$						
Punkt pobrania:		Niecka basenowa strona głęboka						
Adres pobrania:		21-500 Biała Podlaska, ul. Akademicka 2						
Miejsce pobrania:		Pływalnia Awf Biała Podlaska						
Urządzenie aerzolujące:		Brak						
Rodzaj wody:		słodka						
Godzina pobrania:		13:05:00						
Temp. próbki pobranej [°C]:		27.1						
Pobranie próbek wg: A PB-164/P wyd. 5 z dnia 10.01.2022, A PN-ISO 19458:2007				Pobierający: Próbkobiorca GBA POLSKA nr: 2607				
Transport próbek: GBA POLSKA Sp. z o.o.								
Numer próbki: 27358/03/24		Ocena próbki: bez zastrzeżeń		Data rozpoczęcia badań: 19-03-2024		Data zakończenia badań: 21-03-2024		
Lab.	Badany parametr	j.m.	Akr.	Metodyka badania wg	Wymagania	Wynik	Np.**	N
PS	Chlor związany (stężenie chloramin)	mg/l	A	PB-25/P wyd. 7 z dnia 10.01.2022	od 0,00 do 0,30; mg/l; Rozp.MZ (Dz.U.2015.2016)	0,27	+/-0,05	
PS	Chlor wolny	mg/l	A	PB-25/P wyd. 7 z dnia 10.01.2022	od 0,30 do 0,60; mg/l; Rozp.MZ (Dz.U.2015.2016)	0,55	+/-0,11	
PS	Potencjał utleniająco-redukujący (redoks) - Obliczenie (Eh)	mV	A	PB-247/P wyd. 4 z dnia 10.01.2022	Patrz powyżej "Informacje dodatkowe"; Rozp.MZ (Dz.U.2015.2016)	969	+/-65	
PS	Potencjał utleniająco-redukujący (redoks) - Pomiar elektrodą Ag/AgCl w 3,5M KCl	mV	A	PB-247/P wyd. 4 z dnia 10.01.2022	Patrz powyżej "Informacje dodatkowe"; Rozp.MZ (Dz.U.2015.2016)	764	+/-65	
PS	pH (in-situ)	-	A	PN-EN ISO 10523:2012	od 6,5 do 7,6; -; Rozp.MZ (Dz.U.2015.2016)	7,0	+/-0,2	

Lab.	Badany parametr	j.m.	Akr.	Metodyka badania wg	Wymagania	Wynik	Np.**	N
Ł	Liczba Escherichia coli	jtk/100ml	AE	PN-EN ISO 9308-1:2014-12, PN-EN ISO 9308-1:2014-12/A1:2017-04	0; jtk/100ml; Rozp.MZ (Dz.U.2015.2016)	0		
Ł	Liczba Pseudomonas aeruginosa	jtk/100ml	AE	PN-EN ISO 16266:2009	0; jtk/100ml; Rozp.MZ (Dz.U.2015.2016)	0		

Data* - w zależności od sposobu pozyskania przez GBA Polska próbki jest datą: poboru (gdy próbka pobierana jest wyłącznie przez pracownika GBA Polska) lub odbioru (gdy próbka odbierana jest od klienta przez pracownika GBA Polska, dostarczana jest przez firmę kurierską bądź dostarczana osobiście przez klienta).

Np.** - niepewność rozszerzona pomiaru przy poziomie ufności ok. 95% i współczynniku rozszerzenia k=2, nie uwzględnia niepewności pobierania próbek, za wyjątkiem przypadków gdy zostało to zaznaczone w uwagach.

Niepewność podaje się w sytuacji, gdy ma to znaczenie dla miarodajności wyników badań lub zgodności z wymaganiami / specyfikacjami oraz na życzenie Klienta.

Rezultaty badań niższe lub wyższe niż zakresy pomiarowe metod są przedstawiane jako odpowiednio „< wartość dolnej granicy zakresu pomiarowego” lub „> wartość górnej granicy zakresu pomiarowego”. Wartości te stanowią informację o rezultatach badań. Jeśli wraz z tak przedstawionymi rezultatami badań podane są niepewności rozszerzone, dotyczą one wartości dolnej lub górnej granicy zakresu pomiarowego metody. W przypadku uzyskania rezultatów z badań, stwierdzenie zgodności dla rezultatów spełniających wymagania wskazane w Komunikacie PCA 353 z dnia 24.08.2021 będzie realizowane w ramach opinii i interpretacji.

Wyniki odnoszą się wyłącznie do badanych próbek (pobranych lub odebranych – zgodnie z informacjami przedstawionymi w sprawozdaniu).

Zamieszczone w sprawozdaniu informacje wyróżnione podkreśleniem zostały przekazane przez Klienta. Laboratorium nie ponosi odpowiedzialności za te informacje. Laboratorium nie ponosi odpowiedzialności za sposób pobrania i reprezentatywność próbek przekazanych przez Klienta do badań.

Sprawozdanie bez pisemnej zgody Laboratorium nie może być powielane inaczej, jak tylko w całości.

W ciągu 14 dni od otrzymania sprawozdania z badań Klient ma prawo do reklamacji.

Laboratorium nie przechowuje próbek po badaniach, chyba że z Klientem ustalono inaczej

Miejsce wykonywania badań ("Lab."): Ł - Łąjski, L - Lublin, M - Mysłowice, P - Poznań, PS - Pomiar In-Situ


UWAGA: Oryginalne sprawozdania z badań są wydawane w formie elektronicznej z rozszerzeniem *.pdf, podpisane kwalifikowanym podpisem elektronicznym. W związku z tym wszystkie wydruki, o ile nie są potwierdzone za zgodność z oryginałem, są kopiami.

Uwagi:

Sprawozdanie sporządzono w 1 egz.

Koniec Sprawozdania

Oryginał pdf: Zleceniodawca, kopia pdf: Archiwum w/m

Sporządzono dnia: 21-03-2024	Autoryzował wynik: Pracownik GBA POLSKA nr: 2120 Pracownik GBA POLSKA nr: 2558	Autoryzował raport: Specjalista ds.Środowiska Pracownik GBA POLSKA nr: 2171	Podpisano kwalifikowanym podpisem elektronicznym 
--	---	--	--

Sprawozdanie z badań Nr: Ł/0/11/2023/3139/FM/2

Zleceniodawca: Akademia Wychowania Fizycznego Józefa Piłsudskiego w Warszawie Filia w Białej Podlaskiej; 21-500 Biała Podlaska, ul. Akademicka 2

Zlecenie Nr: Ł/0/11/2023/3139

- A - metodyka akredytowana (AB 1095); referencyjna - o ile prawo tak stanowi (wynik można wykorzystać do oceny zgodności w obszarze regulowanym prawnie).
 AE - metodyka akredytowana (AB 1095) z zakresu elastycznego - referencyjna o ile prawo tak stanowi / równoważna do referencyjnej (wynik można wykorzystać do oceny zgodności w obszarze regulowanym prawnie).
 AR - metodyka akredytowana (AB 1095) równoważna do referencyjnej (wynik można wykorzystać do oceny zgodności w obszarze regulowanym prawnie).
 NA - metodyka nieakredytowana
 MON - metodyka akredytowana w zakresie OiB
 GMP+ - metodyka objęta zatwierdzeniem w zakresie GMP+ B11 (badania pasz)
 A/P - metodyka akredytowana Podwykonawcy
 N/P - metodyka nieakredytowana Podwykonawcy

Przedmiot badania:		Wody na pływalni				Data*: 19 marca 2024		
Informacje dodatkowe:		Wartości minimalne dla redoks, pomiar elektrodą Ag/AgCl 3,5 M KCl:						
- niecki basenowe, woda słodka:		750 mV gdy $6,5 \leq \text{pH} \leq 7,3$; 770 mV gdy $7,3 < \text{pH} \leq 7,6$						
- niecki dla dzieci do lat 3, woda słodka:		720 mV gdy $6,5 \leq \text{pH} \leq 7,3$; 750 mV gdy $7,3 < \text{pH} \leq 7,6$						
- niecki basenowe, woda słona:		700 mV gdy $6,5 \leq \text{pH} \leq 7,3$; 720 mV gdy $7,3 < \text{pH} \leq 7,8$						
Punkt pobrania:		Niecka basenowa strona płytka						
Adres pobrania:		21-500 Biała Podlaska, ul. Akademicka 2						
Miejsce pobrania:		Pływalnia Awf Biała Podlaska						
Urządzenie aerolizujące:		Brak						
Rodzaj wody:		słodka						
Godzina pobrania:		13:07:00						
Temp. próbki pobranej [°C]:		27.1						
Pobranie próbek wg: A PB-164/P wyd. 5 z dnia 10.01.2022, A PN-ISO 19458:2007				Pobierający: Próbkobiorca GBA POLSKA nr: 2607				
Transport próbek: GBA POLSKA Sp. z o.o.								
Numer próbki: 27359/03/24		Ocena próbki: bez zastrzeżeń		Data rozpoczęcia badań: 19-03-2024		Data zakończenia badań: 21-03-2024		
Lab.	Badany parametr	j.m.	Akr.	Metodyka badania wg	Wymagania	Wynik	Np.**	N
Ł	Liczba Escherichia coli	jtk/100ml	AE	PN-EN ISO 9308-1:2014-12, PN-EN ISO 9308-1:2014-12/A1:2017-04	0; jtk/100ml; Rozp.MZ (Dz.U.2015.2016)	0		
Ł	Liczba Pseudomonas aeruginosa	jtk/100ml	AE	PN-EN ISO 16266:2009	0; jtk/100ml; Rozp.MZ (Dz.U.2015.2016)	0		
PS	Chlor związany (stężenie chloramin)	mg/l	A	PB-25/P wyd. 7 z dnia 10.01.2022	od 0,00 do 0,30; mg/l; Rozp.MZ (Dz.U.2015.2016)	0,26	+/-0,05	
PS	Chlor wolny	mg/l	A	PB-25/P wyd. 7 z dnia 10.01.2022	od 0,30 do 0,60; mg/l; Rozp.MZ (Dz.U.2015.2016)	0,56	+/-0,11	
PS	Potencjał utleniająco-redukujący (redoks) - Obliczenie (Eh)	mV	A	PB-247/P wyd. 4 z dnia 10.01.2022	Patrz powyżej "Informacje dodatkowe"; Rozp.MZ (Dz.U.2015.2016)	969	+/-65	

Lab.	Badany parametr	j.m.	Akr.	Metodyka badania wg	Wymagania	Wynik	Np.**	N
PS	Potencjał utleniająco-redukujący (redoks) - Pomiar elektrodą Ag/AgCl w 3,5M KCl	mV	A	PB-247/P wyd. 4 z dnia 10.01.2022	Patrz powyżej "Informacje dodatkowe"; Rozp.MZ (Dz.U.2015.2016)	764	+/-65	

Data* - w zależności od sposobu pozyskania przez GBA Polska próbki jest datą: poboru (gdy próbka pobierana jest wyłącznie przez pracownika GBA Polska) lub odbioru (gdy próbka odbierana jest od klienta przez pracownika GBA Polska, dostarczana jest przez firmę kurierską bądź dostarczana osobiście przez klienta).

Np.** - niepewność rozszerzona pomiaru przy poziomie ufności ok. 95% i współczynniku rozszerzenia k=2, nie uwzględnia niepewności pobierania próbek, za wyjątkiem przypadków gdy zostało to zaznaczone w uwagach.

Niepewność podaje się w sytuacji, gdy ma to znaczenie dla miarodajności wyników badań lub zgodności z wymaganiami / specyfikacjami oraz na życzenie Klienta.

Rezultaty badań niższe lub wyższe niż zakresy pomiarowe metod są przedstawiane jako odpowiednio „< wartość dolnej granicy zakresu pomiarowego” lub „> wartość górnej granicy zakresu pomiarowego”. Wartości te stanowią informację o rezultatach badań. Jeśli wraz z tak przedstawionymi rezultatami badań podane są niepewności rozszerzone, dotyczą one wartości dolnej lub górnej granicy zakresu pomiarowego metody. W przypadku uzyskania rezultatów z badań, stwierdzenie zgodności dla rezultatów spełniających wymagania wskazane w Komunikacie PCA 353 z dnia 24.08.2021 będzie realizowane w ramach opinii i interpretacji.

Wyniki odnoszą się wyłącznie do badanych próbek (pobranymi lub odebranymi – zgodnie z informacjami przedstawionymi w sprawozdaniu).

Zamieszczone w sprawozdaniu informacje wyróżnione podkreśleniem zostały przekazane przez Klienta. Laboratorium nie ponosi odpowiedzialności za te informacje. Laboratorium nie ponosi odpowiedzialności za sposób pobrania i reprezentatywność próbek przekazanych przez Klienta do badań.

Sprawozdanie bez pisemnej zgody Laboratorium nie może być powielane inaczej, jak tylko w całości.

W ciągu 14 dni od otrzymania sprawozdania z badań Klient ma prawo do reklamacji.

Laboratorium nie przechowuje próbek po badaniach, chyba że z Klientem ustalono inaczej

Miejsce wykonywania badań ("Lab."): Ł - Łąjski, L - Lublin, M - Mysłowice, P - Poznań, PS - Pomiar In-Situ


UWAGA: Oryginalne sprawozdania z badań są wydawane w formie elektronicznej z rozszerzeniem *.pdf, podpisane kwalifikowanym podpisem elektronicznym. W związku z tym wszystkie wydruki, o ile nie są potwierdzone za zgodność z oryginałem, są kopiami.

Uwagi:

Sprawozdanie sporządzono w 1 egz.

Koniec Sprawozdania

Oryginał pdf: Zleceniodawca, kopia pdf: Archiwum w/m

Sporządzono dnia: 21-03-2024	Autoryzował wynik: Pracownik GBA POLSKA nr: 2120 Pracownik GBA POLSKA nr: 2558	Autoryzował raport: Specjalista ds. Środowiska Pracownik GBA POLSKA nr: 2171	Podpisano kwalifikowanym podpisem elektronicznym 
--	---	--	---

Sprawozdanie z badań Nr: Ł/0/11/2023/3139/FM/4

Zleceniodawca: Akademia Wychowania Fizycznego Józefa Piłsudskiego w Warszawie Filia w Białej Podlaskiej; 21-500 Biała Podlaska, ul. Akademicka 2

Zlecenie Nr: Ł/0/11/2023/3139

- A - metodyka akredytowana (AB 1095); referencyjna - o ile prawo tak stanowi (wynik można wykorzystać do oceny zgodności w obszarze regulowanym prawnie).
 AE - metodyka akredytowana (AB 1095) z zakresu elastycznego - referencyjna o ile prawo tak stanowi / równoważna do referencyjnej (wynik można wykorzystać do oceny zgodności w obszarze regulowanym prawnie).
 AR - metodyka akredytowana (AB 1095) równoważna do referencyjnej (wynik można wykorzystać do oceny zgodności w obszarze regulowanym prawnie).
 NA - metodyka nieakredytowana
 MON - metodyka akredytowana w zakresie OiB
 GMP+ - metodyka objęta zatwierdzeniem w zakresie GMP+ B11 (badania pasz)
 A/P - metodyka akredytowana Podwykonawcy
 N/P - metodyka nieakredytowana Podwykonawcy

Przedmiot badania:		Wody na pływalni									
Informacje dodatkowe:		Wartości minimalne dla redoks, pomiar elektrodą Ag/AgCl 3,5 M KCl:									
- niecki basenowe, woda słodka:		750 mV gdy $6,5 \leq \text{pH} \leq 7,3$; 770 mV gdy $7,3 < \text{pH} \leq 7,6$									
- niecki dla dzieci do lat 3, woda słodka:		720 mV gdy $6,5 \leq \text{pH} \leq 7,3$; 750 mV gdy $7,3 < \text{pH} \leq 7,6$									
- niecki basenowe, woda słona:		700 mV gdy $6,5 \leq \text{pH} \leq 7,3$; 720 mV gdy $7,3 < \text{pH} \leq 7,8$									
Punkt pobrania:		Jacuzzi					Data*: 19 marca 2024				
Adres pobrania:		21-500 Biała Podlaska, ul. Akademicka 2									
Miejsce pobrania:		Pływalnia Awf Biała Podlaska									
Urządzenie aerzolujące:		Zainstalowane									
Rodzaj wody:		słodka									
Godzina pobrania:		13:09:00									
Temp. próbki pobranej [°C]:		35.5									
Pobranie próbek wg:		A PB-164/P wyd. 5 z dnia 10.01.2022, A PN-ISO 19458:2007					Pobierający: Próbkobiorca GBA POLSKA nr: 2607				
Transport próbek:		GBA POLSKA Sp. z o.o.									
Numer próbki:		27356/03/24		Ocena próbki:		bez zastrzeżeń		Data rozpoczęcia badań: 19-03-2024		Data zakończenia badań: 22-03-2024	
Lab.	Badany parametr	j.m.	Akr.	Metodyka badania wg	Wymagania	Wynik	Np.**	N			
M	Indeks nadmanganianowy (chemiczne zapotrzebowanie tlenu - ChZT-Mn) / utlenialność	mg/l O ₂	A	PN-EN ISO 8467:2001	$\leq 4,0$; mg/l O ₂ ; Rozp.MZ (Dz.U.2015.2016)	< 0,50					
PS	Chlor wolny	mg/l	A	PB-25/P wyd. 7 z dnia 10.01.2022	od 0,70 do 1,00; mg/l; Rozp.MZ (Dz.U.2015.2016)	0,98	+/-0,20				
PS	Chlor związany (stężenie chloramin)	mg/l	A	PB-25/P wyd. 7 z dnia 10.01.2022	od 0,00 do 0,30; mg/l; Rozp.MZ (Dz.U.2015.2016)	0,27	+/-0,05				
PS	Potencjał utleniająco-redukujący (redoks) - Obliczenie (Eh)	mV	A	PB-247/P wyd. 4 z dnia 10.01.2022	Patrz powyżej "Informacje dodatkowe"; Rozp.MZ (Dz.U.2015.2016)	977	+/-65				
PS	Potencjał utleniająco-redukujący (redoks) - Pomiar elektrodą Ag/AgCl w 3,5M KCl	mV	A	PB-247/P wyd. 4 z dnia 10.01.2022	Patrz powyżej "Informacje dodatkowe"; Rozp.MZ (Dz.U.2015.2016)	780	+/-65				

Lab.	Badany parametr	j.m.	Akr.	Metodyka badania wg	Wymagania	Wynik	Np.**	N
PS	pH (in-situ)	-	A	PN-EN ISO 10523:2012	od 6,5 do 7,6; -; Rozp.MZ (Dz.U.2015.2016)	7,1	+/-0,2	
Ł	Liczba Escherichia coli	jtk/100ml	AE	PN-EN ISO 9308-1:2014-12, PN-EN ISO 9308-1:2014-12/A1:2017-04	0; jtk/100ml; Rozp.MZ (Dz.U.2015.2016)	0		
Ł	Liczba Pseudomonas aeruginosa	jtk/100ml	AE	PN-EN ISO 16266:2009	0; jtk/100ml; Rozp.MZ (Dz.U.2015.2016)	0		

Data* - w zależności od sposobu pozyskania przez GBA Polska próbkę jest datą: poboru (gdy próbka pobierana jest wyłącznie przez pracownika GBA Polska) lub odbioru (gdy próbka odbierana jest od klienta przez pracownika GBA Polska, dostarczana jest przez firmę kurierską bądź dostarczana osobiście przez klienta).

Np.** - niepewność rozszerzona pomiaru przy poziomie ufności ok. 95% i współczynniku rozszerzenia k=2, nie uwzględnia niepewności pobierania próbek, za wyjątkiem przypadków gdy zostało to zaznaczone w uwagach.

Niepewność podaje się w sytuacji, gdy ma to znaczenie dla miarodajności wyników badań lub zgodności z wymaganiami / specyfikacjami oraz na życzenie Klienta.

Rezultaty badań niższe lub wyższe niż zakresy pomiarowe metod są przedstawiane jako odpowiednio „< wartość dolnej granicy zakresu pomiarowego” lub „> wartość górnej granicy zakresu pomiarowego”. Wartości te stanowią informację o rezultatach badań. Jeśli wraz z tak przedstawionymi rezultatami badań podane są niepewności rozszerzone, dotyczą one wartości dolnej lub górnej granicy zakresu pomiarowego metody. W przypadku uzyskania rezultatów z badań, stwierdzenie zgodności dla rezultatów spełniających wymagania wskazane w Komunikacie PCA 353 z dnia 24.08.2021 będzie realizowane w ramach opinii i interpretacji.

Wyniki odnoszą się wyłącznie do badanych próbek (pobranymi lub odebranymi – zgodnie z informacjami przedstawionymi w sprawozdaniu).

Zamieszczone w sprawozdaniu informacje wyróżnione podkreśleniem zostały przekazane przez Klienta. Laboratorium nie ponosi odpowiedzialności za te informacje. Laboratorium nie ponosi odpowiedzialności za sposób pobrania i reprezentatywność próbek przekazanych przez Klienta do badań.

Sprawozdanie bez pisemnej zgody Laboratorium nie może być powielane inaczej, jak tylko w całości.

W ciągu 14 dni od otrzymania sprawozdania z badań Klient ma prawo do reklamacji.

Laboratorium nie przechowuje próbek po badaniach, chyba że z Klientem ustalono inaczej

Miejsce wykonywania badań ("Lab."): Ł - Łąjski, L - Lublin, M - Mysłowice, P - Poznań, PS - Pomiar In-Situ


UWAGA: Oryginalne sprawozdania z badań są wydawane w formie elektronicznej z rozszerzeniem *.pdf, podpisane kwalifikowanym podpisem elektronicznym. W związku z tym wszystkie wydruki, o ile nie są potwierdzone za zgodność z oryginałem, są kopiami.

Uwagi:

Sprawozdanie sporządzono w 1 egz.

Koniec Sprawozdania

Oryginał pdf: Zleceniodawca, kopia pdf: Archiwum w/m

Sporządzono dnia: 22-03-2024	Autoryzował wynik: Pracownik GBA POLSKA nr: 2120 Pracownik GBA POLSKA nr: 2558 Pracownik GBA POLSKA nr: 2681	Autoryzował raport: Specjalista ds. Środowiska Pracownik GBA POLSKA nr: 2171	Podpisano kwalifikowanym podpisem elektronicznym 
--	--	--	--

Sprawozdanie z badań Nr: Ł/0/11/2023/3139/FM/5

Zleceniodawca: Akademia Wychowania Fizycznego Józefa Piłsudskiego w Warszawie Filia w Białej Podlaskiej; 21-500 Biała Podlaska, ul. Akademicka 2

Zlecenie Nr: Ł/0/11/2023/3139

- A - metodyka akredytowana (AB 1095); referencyjna - o ile prawo tak stanowi (wynik można wykorzystać do oceny zgodności w obszarze regulowanym prawnie).
 AE - metodyka akredytowana (AB 1095) z zakresu elastycznego - referencyjna o ile prawo tak stanowi / równoważna do referencyjnej (wynik można wykorzystać do oceny zgodności w obszarze regulowanym prawnie).
 AR - metodyka akredytowana (AB 1095) równoważna do referencyjnej (wynik można wykorzystać do oceny zgodności w obszarze regulowanym prawnie).
 NA - metodyka nieakredytowana
 MON - metodyka akredytowana w zakresie OiB
 GMP+ - metodyka objęta zatwierdzeniem w zakresie GMP+ B11 (badania pasz)
 A/P - metodyka akredytowana Podwykonawcy
 N/P - metodyka nieakredytowana Podwykonawcy

Przedmiot badania:		Wody na pływalni									
Informacje dodatkowe:		Wartości minimalne dla redoks, pomiar elektrodą Ag/AgCl 3,5 M KCl:									
- niecki basenowe, woda słodka:		750 mV gdy $6,5 \leq \text{pH} \leq 7,3$; 770 mV gdy $7,3 < \text{pH} \leq 7,6$									
- niecki dla dzieci do lat 3, woda słodka:		720 mV gdy $6,5 \leq \text{pH} \leq 7,3$; 750 mV gdy $7,3 < \text{pH} \leq 7,6$									
- niecki basenowe, woda słona:		700 mV gdy $6,5 \leq \text{pH} \leq 7,3$; 720 mV gdy $7,3 < \text{pH} \leq 7,8$									
Punkt pobrania:		Aqua Park od strony ratowników					Data*: 19 marca 2024				
Adres pobrania:		21-500 Biała Podlaska, ul. Akademicka 2									
Miejsce pobrania:		Pływalnia Awf Biała Podlaska									
Urządzenie aerzolujące:		Zainstalowane									
Rodzaj wody:		słodka									
Godzina pobrania:		13:10:00									
Temp. próbki pobranej [°C]:		29.2									
Pobranie próbek wg:		A PB-164/P wyd. 5 z dnia 10.01.2022, A PN-ISO 19458:2007			Pobierający:		Próbkobiorca GBA POLSKA nr: 2607				
Transport próbek:		GBA POLSKA Sp. z o.o.									
Numer próbki:		27357/03/24		Ocena próbki:		bez zastrzeżeń		Data rozpoczęcia badań: 19-03-2024		Data zakończenia badań: 22-03-2024	
Lab.	Badany parametr	j.m.	Akr.	Metodyka badania wg	Wymagania	Wynik	Np.**	N			
M	Indeks nadmanganianowy (chemiczne zapotrzebowanie tlenu - ChZT-Mn) / utlenialność	mg/l O ₂	A	PN-EN ISO 8467:2001	$\leq 4,0$; mg/l O ₂ ; Rozp.MZ (Dz.U.2015.2016)	< 0,50					
PS	Chlor wolny	mg/l	A	PB-25/P wyd. 7 z dnia 10.01.2022	od 0,70 do 1,00; mg/l; Rozp.MZ (Dz.U.2015.2016)	0,73	+/-0,15				
PS	Chlor związany (stężenie chloramin)	mg/l	A	PB-25/P wyd. 7 z dnia 10.01.2022	od 0,00 do 0,30; mg/l; Rozp.MZ (Dz.U.2015.2016)	0,27	+/-0,05				
PS	Potencjał utleniająco-redukujący (redoks) - Obliczenie (Eh)	mV	A	PB-247/P wyd. 4 z dnia 10.01.2022	Patrz powyżej "Informacje dodatkowe"; Rozp.MZ (Dz.U.2015.2016)	971	+/-65				
PS	Potencjał utleniająco-redukujący (redoks) - Pomiar elektrodą Ag/AgCl w 3,5M KCl	mV	A	PB-247/P wyd. 4 z dnia 10.01.2022	Patrz powyżej "Informacje dodatkowe"; Rozp.MZ (Dz.U.2015.2016)	770	+/-65				

Lab.	Badany parametr	j.m.	Akr.	Metodyka badania wg	Wymagania	Wynik	Np.**	N
PS	pH (in-situ)	-	A	PN-EN ISO 10523:2012	od 6,5 do 7,6; -; Rozp.MZ (Dz.U.2015.2016)	7,0	+/-0,2	
Ł	Liczba Escherichia coli	jtk/100ml	AE	PN-EN ISO 9308-1:2014-12, PN-EN ISO 9308-1:2014-12/A1:2017-04	0; jtk/100ml; Rozp.MZ (Dz.U.2015.2016)	0		
Ł	Liczba Pseudomonas aeruginosa	jtk/100ml	AE	PN-EN ISO 16266:2009	0; jtk/100ml; Rozp.MZ (Dz.U.2015.2016)	0		

Data* - w zależności od sposobu pozyskania przez GBA Polska próbkę jest datą: poboru (gdy próbka pobierana jest wyłącznie przez pracownika GBA Polska) lub odbioru (gdy próbka odbierana jest od klienta przez pracownika GBA Polska, dostarczana jest przez firmę kurierską bądź dostarczana osobiście przez klienta).

Np.** - niepewność rozszerzona pomiaru przy poziomie ufności ok. 95% i współczynniku rozszerzenia k=2, nie uwzględnia niepewności pobierania próbek, za wyjątkiem przypadków gdy zostało to zaznaczone w uwagach.

Niepewność podaje się w sytuacji, gdy ma to znaczenie dla miarodajności wyników badań lub zgodności z wymaganiami / specyfikacjami oraz na życzenie Klienta.

Rezultaty badań niższe lub wyższe niż zakresy pomiarowe metod są przedstawiane jako odpowiednio „< wartość dolnej granicy zakresu pomiarowego” lub „> wartość górnej granicy zakresu pomiarowego”. Wartości te stanowią informację o rezultatach badań. Jeśli wraz z tak przedstawionymi rezultatami badań podane są niepewności rozszerzone, dotyczą one wartości dolnej lub górnej granicy zakresu pomiarowego metody. W przypadku uzyskania rezultatów z badań, stwierdzenie zgodności dla rezultatów spełniających wymagania wskazane w Komunikacie PCA 353 z dnia 24.08.2021 będzie realizowane w ramach opinii i interpretacji.

Wyniki odnoszą się wyłącznie do badanych próbek (pobranymi lub odebranymi – zgodnie z informacjami przedstawionymi w sprawozdaniu).

Zamieszczone w sprawozdaniu informacje wyróżnione podkreśleniem zostały przekazane przez Klienta. Laboratorium nie ponosi odpowiedzialności za te informacje. Laboratorium nie ponosi odpowiedzialności za sposób pobrania i reprezentatywność próbek przekazanych przez Klienta do badań.

Sprawozdanie bez pisemnej zgody Laboratorium nie może być powielane inaczej, jak tylko w całości.

W ciągu 14 dni od otrzymania sprawozdania z badań Klient ma prawo do reklamacji.

Laboratorium nie przechowuje próbek po badaniach, chyba że z Klientem ustalono inaczej

Miejsce wykonywania badań ("Lab."): Ł - Łąjski, L - Lublin, M - Mysłowice, P - Poznań, PS - Pomiar In-Situ


UWAGA: Oryginalne sprawozdania z badań są wydawane w formie elektronicznej z rozszerzeniem *.pdf, podpisane kwalifikowanym podpisem elektronicznym. W związku z tym wszystkie wydruki, o ile nie są potwierdzone za zgodność z oryginałem, są kopiami.

Uwagi:

Sprawozdanie sporządzono w 1 egz.

Koniec Sprawozdania

Oryginał pdf: Zleceniodawca, kopia pdf: Archiwum w/m

Sporządzono dnia: 22-03-2024	Autoryzował wynik: Pracownik GBA POLSKA nr: 2120 Pracownik GBA POLSKA nr: 2558 Pracownik GBA POLSKA nr: 2681	Autoryzował raport: Specjalista ds. Środowiska Pracownik GBA POLSKA nr: 2171	Podpisano kwalifikowanym podpisem elektronicznym 
--	--	--	--